



УТВЕРЖДАЮ  
Зав. отделением СПО  
«Колледж экономики, права и  
информационных  
технологий»

  
Ю. В. Бирюков  
«21» февраля 2018 г.



## **МЕТОДИЧЕСКИЕ РЕКОМЕНДАЦИИ**

**по изучению дисциплины**

### **ОП.06 КРИМИНОЛОГИЯ И ПРЕДУПРЕЖДЕНИЕ ПРЕСТУПЛЕНИЙ**


**по специальности среднего профессионального образования**

**40.02.02 Правоохранительная деятельность**


**БАЗОВАЯ ПОДГОТОВКА**

Составитель: канд. филос. наук, доцент, преподаватель отделения СПО

Яшин А.Н.

  
(подпись)

Методические рекомендации по изучению дисциплины по специальности среднего профессионального образования 40.02.02 Правоохранительная деятельность рассмотрены и одобрены на заседании П(Ц)К «Профессиональный учебный цикл» по специальностям 40.02.01 Право и организация социального обеспечения, 40.02.02 Правоохранительная деятельность «07» февраль 2018 г., протокол № 6

Председатель П(Ц)К «Профессиональный учебный цикл» по специальностям 40.02.01 Право и организация социального обеспечения, 40.02.02 Правоохранительная деятельность Савицкий О.Ю. 

## СОДЕРЖАНИЕ

1. ПОЯСНИТЕЛЬНАЯ ЗАПИСКА К МЕТОДИЧЕСКИМ РЕКОМЕНДАЦИЯМ ПО ВЫПОЛНЕНИЮ ПРАКТИЧЕСКИХ РАБОТ	стр. 4
2. МЕТОДИЧЕСКИЕ РЕКОМЕНДАЦИИ ПО ВЫПОЛНЕНИЮ ПРАКТИЧЕСКИХ РАБОТ	4
3. ПОЯСНИТЕЛЬНАЯ ЗАПИСКА К МЕТОДИЧЕСКИМ РЕКОМЕНДАЦИЯМ ПО ВЫПОЛНЕНИЮ САМОСТОЯТЕЛЬНЫХ РАБОТ	21
4. МЕТОДИЧЕСКИЕ РЕКОМЕНДАЦИИ ПО ВЫПОЛНЕНИЮ САМОСТОЯТЕЛЬНЫХ РАБОТ	35

## **1. ПОЯСНИТЕЛЬНАЯ ЗАПИСКА К МЕТОДИЧЕСКИМ РЕКОМЕНДАЦИЯМ ПО ВЫПОЛНЕНИЮ ПРАКТИЧЕСКИХ РАБОТ**

Прочность, осознанность и действенность знаний обучающихся наиболее эффективно обеспечивается при помощи активных методов. Среди них важное место занимают практические занятия.

Методические указания направлены, прежде всего, на оказание методической помощи студентам при проведении практических занятий.

При выполнении практических работ вырабатываются умения анализировать, сравнивать, обобщать, делать выводы. Выполнение задания должно быть аргументированным, ответы на задания представлены полно.

Методические указания по выполнению практических заданий, разработаны в помощь студентам для самостоятельного выполнения ими практических работ, предусмотренных рабочей программой.

Практические занятия проводятся после изучения соответствующих тем разделов. Выполнение студентами практических работ позволяет им понять, как изучаемые теоретические положения и практические умения могут быть использованы в будущей практической деятельности.

В процессе проведения практических занятий студентам предлагается выполнение различного рода заданий, в том числе решение ситуационных задач (многие из которых составлены на основе изученной судебной практики судов общей юрисдикции Российской Федерации); подготовка исковых заявлений или отзывов на них; разработка текстов договоров и соглашений; подготовка устных докладов на заданную тему; написание небольших рефератов и эссе; проведение модельных судебных процессов и круглых столов по дискуссионным вопросам права; решение тестовых заданий.

Ответ на практическом занятии не предполагает простого чтения готового материала, студент должен отвечать свободно, прибегая к помощи заранее подготовленного материала. Студентам, имеющим проблемы с дикцией и/или подачей материала, имеет смысл проговорить свое выступление заранее.

Целью практических занятий является закрепление теоретических знаний и приобретение практических умений и навыков, формирование профессиональных и общих компетенций. Каждое из практических занятий может представлять небольшое законченное исследование одного из теоретических вопросов изучаемой дисциплины.

## **2. МЕТОДИЧЕСКИЕ РЕКОМЕНДАЦИИ ПО ВЫПОЛНЕНИЮ ПРАКТИЧЕСКИХ РАБОТ**

**Цели и задачи дисциплины – требования к результатам освоения дисциплины:**

В результате освоения дисциплины обучающийся должен **уметь**:

У1 выявлять обстоятельства, способствующие преступности, в том числе коррупции;

У2 осуществлять деятельность по предупреждению и профилактике преступлений и иных правонарушений, в том числе коррупционных

В результате освоения дисциплины обучающийся должен **знать**:

З1 социальную природу преступности и ее основные характеристики и формы проявления;

З2 особенности лиц, совершивших преступления;

- 33 особенности криминальной среды;
- 34 механизм индивидуального преступного поведения;
- 35 криминологическую характеристику отдельных видов и групп преступлений;
- 36 основные цели и задачи государственной политики в сфере противодействия коррупции;
- 37 детерминанты коррупции, особенности их проявления в механизме преступного поведения;
- 38 организационно-правовые средства предупреждения и профилактики правонарушений, в том числе организационные, правовые и тактические основы предупреждения коррупции в правоохранительных органах, основные направления профилактики коррупционного поведения сотрудников и служащих правоохранительных органов.

### **Требования к результатам освоения дисциплины:**

Процесс изучения дисциплины направлен на формирование следующих компетенций: ОК 10-13 ПК 1.1-1.4, ПК 1.11, ПК 1.12

ОК 10. Адаптироваться к меняющимся условиям профессиональной деятельности.

ОК 11. Самостоятельно определять задачи профессионального и личностного развития, заниматься самообразованием, осознанно планировать повышение квалификации.

ОК 12. Выполнять профессиональные задачи в соответствии с нормами морали, профессиональной этики и служебного этикета.

ОК 13. Проявлять нетерпимость к коррупционному поведению, уважительно относиться к праву и закону.

ПК 1.1. Юридически квалифицировать факты, события и обстоятельства. Принимать решения и совершать юридические действия в точном соответствии с законом.

ПК 1.2. Обеспечивать соблюдение законодательства субъектами права.

ПК 1.3. Осуществлять реализацию норм материального и процессуального права.

ПК 1.4. Обеспечивать законность и правопорядок, безопасность личности, общества и государства, охранять общественный порядок.

ПК 1.11. Обеспечивать защиту сведений, составляющих государственную тайну, сведений конфиденциального характера и иных охраняемых законом тайн.

ПК 1.12. Осуществлять предупреждение преступлений и иных правонарушений на основе использования знаний о закономерностях преступности, преступного поведения и методов их предупреждения, выявлять и устранять причины и условия, способствующие совершению правонарушений.

## КРИТЕРИИ ОЦЕНКИ

Оценка	Критерии
отлично	Выставляется обучающемуся, если ответ показывает глубокое и систематическое знание всего программного материала и структуры конкретного вопроса, а также основного содержания и новаций лекционного курса по сравнению с учебной литературой. Обучающийся демонстрирует отчетливое и свободное владение концептуально-понятийным аппаратом, научным языком и терминологией соответствующей научной области. Знание основной литературы и знакомство с дополнительно рекомендованной литературой. Логически корректное и убедительное изложение ответа.
хорошо	Выставляется обучающемуся, если его ответ демонстрирует знание узловых проблем программы и основного содержания лекционного курса; умение пользоваться концептуально-понятийным аппаратом в процессе анализа основных проблем в рамках данной темы; знание важнейших работ из списка рекомендованной литературы. В целом логически корректное, но не всегда точное и аргументированное изложение ответа.
удовлетворительно	Выставляется обучающемуся, если его ответ демонстрирует фрагментарные, поверхностные знания важнейших разделов программы и содержания лекционного курса; затруднения с использованием научно-понятийного аппарата и терминологии учебной дисциплины; неполное знакомство с рекомендованной литературой; частичные затруднения с выполнением предусмотренных программой заданий; стремление логически определенно и последовательно изложить ответ.
неудовлетворительно	Выставляется обучающемуся, если его ответ демонстрирует незнание, либо отрывочное представление о данной проблеме в рамках учебно-программного материала; неумение использовать понятийный аппарат; отсутствие логической связи в ответе.

## СОДЕРЖАНИЕ ПРАКТИЧЕСКИХ РАБОТ

### Практическая работа

#### Тема 1.1. Понятие и методы криминологии

##### Задание 1

В литературе можно встретить различные определения криминологии:

- наука, исследующая область общественных отношений, возникающих в связи с существованием преступности как относительно массового социального явления классового общества;
- относительно самостоятельная система знаний, являющаяся в то же время элементом системы наук вообще, и особая форма деятельности людей, объединяющая ученых и научные учреждения, предназначенные для изучения преступности как социально-правового явления, ее тенденций и закономерностей (характерных для прошлого, настоящего и будущего), причин преступности и профилактики преступлений (в целях совершенствования теории и практики предупреждения преступности);
- общетеоретическая наука о преступности, исследующая с позиций диалектического и исторического материализма социальную сущность и формы проявления преступности, причины и закономерности ее возникновения, существования, изменения и отмирания, личность субъектов, совершающих преступления, а также закономерности социального воздействия на причины и условия преступности в целях ее предупреждения.

Внимательно изучите эти определения. Какое из этих определений является более точным и полным? Дайте обоснованный ответ.

##### Задание 2

Какое из приведенных ниже высказываний о характере криминологической науки представляется Вам наиболее правильным (ответ обоснуйте).

- а) криминология является частью науки уголовного права, так как она зародилась и развилась в недрах этой науки, пользуется ее понятиями и категориями; учение о преступности и ее причинах неотделимо от учения о преступлении и уголовной ответственности;
- б) криминология есть наука юридическая;
- в) криминология стоит на грани права и социологии;
- г) по своим задачам, приемам и методам исследования криминология - это социология; по специфичности круга изучаемых явлений - это криминальная судебная социология.

##### Задание 3

Укажите основные этапы развития криминологической мысли и дайте характеристику:

- а) теологическим взглядам на преступность;
- б) криминологическим идеям Чезаре Беккария и других представителей просветительно-гуманистического направления;
- в) взглядам на преступность социалистов-утопистов (Томаса Мора, Анри де Сен-Симона, Роберта Оуэна);
- г) криминологическим идеям русских революционных демократов (А.И.Радищева, А.И.Герцена, Н.Г.Чернышевского).

##### Задание 4

Дайте характеристику биологического направления в криминологии. Расскажите о Ч.Ломброзо и его взглядах на преступность. Что вы знаете о современных биопсихологических теориях преступности?

##### Задание 5

Охарактеризуйте социологическое направление в криминологии и современные социологические теории преступности.

**Контролируемые компетенции:** ОК 10, ОК 11, ОК 12, ОК 13 ПК1.11-1.12 З 1-2 У 1,2

### **Тема 1.3 Показатели преступности**

#### 1. Задание 1

Рассчитать коэффициент преступности, если известно, что в Прикубанском округе г. Краснодара за 5 лет при наличии 203000 жителей совершается в среднем 16,7 % насильственных преступлений, 234 преступления и 1221 административное правонарушение.

#### Задание 2

В области "А" за год зарегистрировано 3 тыс. лиц, совершивших преступления. Ее население - 850 тыс. человек, из них 200 тыс. - дети, не достигшие 14-летнего возраста. В области "Б" в течение того же периода зарегистрировано 2 тыс. лиц, совершивших преступления. Население этой области составляет 790 тыс. человек, из них 80 тыс. дети, не достигшие 14-летнего возраста.

Вычислите коэффициент преступной активности для каждой из областей и определите, в какой из них он выше.

#### Задание 3

Укажите, какие из приведенных ниже преступлений обладают латентностью (высокой, средней или низкой), и объясните почему, дача взятки; получение взятки; побег из места лишения свободы, из-под ареста или из-под стражи; незаконная порубка деревьев и кустарников; убийство; изнасилование; нарушение правил пожарной безопасности; мошенничество; кража; грабеж; присвоение или растрата, причинение имущественного ущерба путем обмана или злоупотребления доверием; нарушение правил охраны рыбных запасов: незаконная охота; хулиганство; вовлечение несовершеннолетнего в совершение преступления; вовлечение несовершеннолетнего в совершение антиобщественных действий; самовольное оставление части или места службы, дезертирство; похищение человека; подмена ребенка; злостное уклонение от уплаты средств на содержание детей или нетрудоспособных родителей.

#### Задание 4

Укажите методы измерения латентной преступности, в том числе применительно к преступлениям в сфере экономической деятельности

**Контролируемые компетенции:** ОК 10, ОК 11, ОК 12, ОК 13 ПК 1.1-1.4 ПК1.11-1.12 З 1-4 У 1,2

### **Тема 1.4 Причины и условия преступлений**

#### Задание 1

Ранжируйте по значимости ниже перечисленные факторы преступности и аргументируйте свою позицию:

отступление от норм социальной справедливости в различных сферах общественной жизни;

обострение межнациональных отношений;

негативное воздействие "массовой культуры" через средства массовой информации;

изменения уголовного законодательства и правоприменительной практики;

усиление миграционных процессов;

изменение половозрастного состава населения;

изменение форм и отношений собственности;

сокращение расходов на учреждения культуры;



эффективность правоохранительной деятельности, проявляющейся в показателях раскрываемости преступлений;  
 изменение уровня потребления алкоголя;  
 рост психологических нагрузок, конфликтных и стрессовых ситуаций;  
 ослабление семейных связей, рост числа разводов;  
 усиление социальной напряженности;  
 усиление социального и иного неравенства между людьми;  
 дефекты организационно-управленческой деятельности органов власти и управления, бюрократизация государственного аппарата;  
 расширение межгосударственных связей, деловых и туристских контактов;  
 изменение структуры и характера производства, безработица;  
 обесценивание денежных накоплений населения, инфляция.

### Задание 2

Определите, какие из перечисленных в задании 1 обстоятельств имеют объективный, субъективный или объективно-субъективный характер.

### Задание 3

Ознакомьтесь с приведенной ниже справкой по делу В. и дайте аргументированные ответы на следующие вопросы:

Какие обстоятельства жизни В. могли оказать неблагоприятное влияние на его нравственное формирование?

Каковы характеристики ситуаций совершенных В. преступлений (первой кражи, разбойного нападения, применение насилия в отношении представителя власти) и роль в совершении каждого из этих преступлений личностных свойств В. и ситуаций совершения преступлений?

На какие положительные черты личности В. и особенности его биографии можно опереться в индивидуальной профилактической работе с ним?

В., находясь в нетрезвом состоянии, направлялся на стадион. Около кассы стадиона он увидел, как сотрудник милиции пытается задержать Д., совершившего хулиганские действия. В., подойдя к группе граждан, наблюдавших за происходящим, услышал, как кто-то из них произнес: "Надо бы помочь". С криком: "А что! Попробуем!" В. набросился на милиционера, сбил его с ног, нанес несколько ударов, причинив его здоровью вред средней тяжести. Вместе с Д. они бросились бежать, но были задержаны нарядом милиции. При задержании оказали сопротивление. Среди участников и очевидцев происшествия знакомых В. не было. Гражданин, который сказал; "Надо бы помочь", был установлен и пояснил, что он имел в виду необходимость оказания помощи сотруднику милиции в задержании хулигана. Эти объяснения признаны убедительными, и уголовное преследование в отношении данного гражданина прекращено.

В., 32 лет, образование 8 классов, специальности нет, работал грузчиком транспортного цеха машиностроительного завода, холост. Ранее дважды судим: за квартирную кражу и разбой. Первое преступление совершил в 18-летнем возрасте, после того, как ушел из дома, где происходили постоянные ссоры и драки между родителями. Отец - инвалид, злостный пьяница, мать вела антиобщественный образ жизни, привлекалась к ответственности за различные правонарушения. После ухода из дома В. попал в компанию опытных воров. По его собственному признанию, участвовал в совершении не менее 10 краж, однако был осужден только за одну из них. В колонии дал откровенные показания об остальных совершенных им преступлениях. Объясняя свой поступок, заявил: "Начальник отряда душевный и справедливый человек был. Перед таким таиться нельзя."

Характеристика из колонии положительная. После отбытия наказания "хотел жить честно", возвратился домой, но там было все "по-старому", даже еще хуже. Поселился у приятеля, потом у сожительницы. Поступил на работу в транспортный цех грузчиком. Перед этим, имея навыки радиолюбителя, пытался устроиться в радиомастерскую, однако

не был принят ввиду отсутствия документов, подтверждающих наличие этой специальности. На работе за уголовное прошлое никто В. не упрекал. В свободное время В. как "болельщик" посещал стадион, ипподром, играл в домино, смотрел телевизионные передачи (в основном спортивные и развлекательные). Спиртными напитками не злоупотреблял, лиц с антиобщественной направленностью поведения сторонился.

Случай свел В с соучастником по делу о кражах, который приобщил его к потреблению наркотиков. Сам В. по этому поводу пояснил: "Вначале просто было интересно попробовать, а затем незаметно втянулся"

Вскоре они вдвоем в уединенной части парка совершили разбойное нападение на пьяного. Угрожая ножом, отобрали у него кошелек и избили. Отбывая наказание за это преступление, В. проявил себя как злостный нарушитель режима: отказывался работать, потреблял наркотики и их суррогаты, играл в карты, не подчинялся требованиям представителей администрации, проявляя по отношению к ним озлобленность.

Освободившись из мест лишения свободы, В. после соответствующего лечения перестал потреблять наркотики. Пытался возобновить совместную жизнь с прежней сожительницей, однако получил отказ. Проживал с матерью, отец к этому времени умер. Свободное время проводил в основном в компании ранее судимых и других лиц, ведущих антиобщественный образ жизни, злоупотреблял спиртными напитками. Привлекался к ответственности за мелкое хулиганство. За время, прошедшее после освобождения В. из колонии до совершения им последнего преступления (7 месяцев), участковым инспектором милиции были проведены две беседы с В. (одна - при решении вопроса о его регистрации, вторая - после отбытия административного ареста за мелкое хулиганство). Других профилактических мероприятий в отношении него не проводилось.

В беседе с научным сотрудником В. заявил, что считает себя 'пропащим человеком', никаких перспектив в жизни не видит, озлоблен на мать, сожительницу, сотрудников милиции.

Отвечая на вопрос о том, было ли страшно идти на первую кражу и не мучила ли его потом совесть, В. заявил: "Трудно сказать, какая она первая была. С тех пор, как себя помню, помаленьку тащил все, что "плохо лежит", а когда связался с ворами, даже понравилось, что стал "работать" не по мелочам, а по-настоящему.

По последнему делу была проведена судебно-психиатрическая экспертиза. В заключении эксперта отмечено наличие у В. признаков психопатизации личности (повышенная реактивность, недостаток самообладания, плохая приспособляемость к условиям среды), а также констатирована черепно-мозговая травма, полученная им в 17-летнем возрасте.

#### Задание 4

Ознакомьтесь с приведенной ниже справкой по делу Е. и выполните следующие задания:

1. Укажите обстоятельства, непосредственно способствовавшие совершению указанного преступления.
2. Разграничьте обстоятельства, относящиеся к ситуации совершения преступления и личности виновного.
3. Оцените роль в совершенном Е. преступлении его личностных свойств и ситуации.

Водитель Е., закончив работу, возвращался домой. Его машину остановил Т. и попросил подвезти к вокзалу. По дороге пассажир неоднократно просил Е. ехать побыстрее, так как до отхода поезда оставались считанные минуты, и обещал хорошо "отблагодарить" его. При выезде из переулка на улицу с интенсивным движением Е. резко затормозил: на дороге оказалась девочка, выбежавшая из здания школы, расположенной на противоположной стороне. Из-за гололеда машину занесло влево, на полосу встречного движения транспорта, где и произошло столкновение с машиной, идущей навстречу, в результате чего был причинен тяжкий вред здоровью самого Т. и водителя встречного автомобиля. Девочка не пострадала. Работниками ГАИ, прибывшими на место происшествия, было установлено, что машина Е. столкнулась со встречной машиной в

трех метрах от знака "Осторожно, дети!". Скорость движения его машины в момент столкновения была 70 км/час, встречной машины - 50 км/час. При медицинском освидетельствовании у него была обнаружена легкая степень алкогольного опьянения. Как показал Е., дорожного знака он не видел из-за тумана. В аварии себя виновным не признал, заявив, что вынужден был резко затормозить, спасая девочку. Что касается незначительного превышения скорости, то оно, по его мнению, не является причиной случившегося.

По материалам личного дела было установлено, что Е. проработал в таксомоторном парке свыше 15 лет, неоднократно премировался за высокие показатели в работе. К уголовной ответственности ранее не привлекался. За нарушение Правил дорожного движения (превышение скорости и двойной обгон) дважды подвергался административной ответственности. Три года назад по заявлению жены о фактах его пьянства и сквернословия в семье поведение Е. рассматривалось по месту работы. По свидетельству жены, он часто пьянствовал, так как имел "лишние" деньги. Заработную плату в основном отдавал в семью. Фактов появления Е. в состоянии опьянения в рабочее время установлено не было.

#### Задание 5

Раскройте содержание следующих понятий: виктимность, виктимизация, виктимологическая профилактика. Укажите виды и факторы (основания) виктимности.

**Контролируемые компетенции:** ОК 10, ОК 11, ОК 12, ОК 13 ПК 1.1-1.4 ПК1.11-1.12 З 1-8 У 1,2

### Тема 1.6 Личность преступника

#### Задание 1

Ознакомьтесь с нижеприведенной справкой по делу М. и ответьте на поставленные в конце текста вопросы.

М, 35 лет. Родителей потерял в малолетнем возрасте, воспитывался в детском доме. По специальности - квалифицированный столяр с 10-летним стажем работы, образование - 6 классов общеобразовательной школы, женат, имеет 8-летнего сына. Проживал с семьей в отдельной двухкомнатной квартире. Заработок - средний. Ранее был условно осужден за подделку больничных листов, затем за хулиганство - к лишению свободы. Хулиганство совершил при следующих обстоятельствах. Во время выпивки на квартире своего приятеля М. допустил непристойное высказывание в отношении жены последнего. В ответ на замечание приятеля М. неожиданно ударил его бутылкой по голове, избил жену и сына, разбил окно в их квартире, нарушил покой соседей, одного из них беспричинно ударил, "чтобы сорвать злость", как впоследствии пояснил сам М. на суде. После отбытия наказания возвратился к семье, был трудоустроен на ту же мебельную фабрику, где работал до осуждения. По работе характеризуется в целом положительно, однако отмечены выпивки в рабочее время, факты использования оборудования предприятия в корыстных целях. По истечении десяти месяцев со времени освобождения из колонии совершил кражу, один раз привлекался к ответственности за мелкое хулиганство. Кражу совершил при следующих обстоятельствах.

Около 22 часов, находясь в нетрезвом состоянии, М. возвращался домой. Проходя мимо соседнего дома, заметил на подоконнике дамскую сумочку, ударом кулака разбил окно и украл находившийся в сумочке кошелек. Преступление совершил без какой-либо подготовки. В частности, находился ли кто-нибудь в доме в момент кражи, не интересовался. Похищенные деньги израсходовал с приятелями на выпивки. Виновным себя признал и неоднократно выражал сожаление о случившемся. Добровольно возместил ущерб.

сотрудников колонии (по месту отбывания последнего наказания), М. встал на путь исправления, добросовестно трудился, освоил профессию пилорамщика, сторонился

осужденных, которые характеризуются отрицательно. С момента прибытия в колонию имел одно нарушение, выразившееся в том, что затеял ссору и драку с другим осужденным, который насмешливо отозвался об обстоятельствах, повлекших осуждение М.

В культурно-воспитательных мероприятиях участвует неохотно. Пассивен во всем, кроме работы на производстве. Книг не читает. Изредка просматривает газеты, интересуется главным образом спортивными новостями.

При опросе научным сотрудником выяснилось, что М. школу бросил потому, что "не давалось учение и хотелось скорее начать зарабатывать себе на жизнь". Оставался на второй год в 5-м классе. Объясняя свое нежелание продолжать учебу в настоящее время, М. заявил, что, конечно, неплохо было бы получить хотя бы неполное среднее образование, но "уже поздно, да и забыл все". В беседе не мог назвать ни одного произведения А.С.Пушкина, Л.Н.Толстого, не знает, кто такие И.Е.Репин, П.И.Чайковский. В театре был один раз в жизни в школьные годы, какой смотрел спектакль и в каком театре, не помнит. В возрасте 16-18 лет занимался в волейбольной секции, имел второй спортивный разряд. Других выраженных увлечений позитивного характера не выявлено. Социальной активностью не отличался.

Планы на будущее сводятся к тому, чтобы "освободиться и жить с семьей". Когда в ходе беседы разговор зашел о семье, М. заметно заволновался, на глазах у него появились слезы.

На вопрос о том, что привело его к неоднократному совершению преступлений, М. ответил: "Сам виноват. Дурость своя да водка".

Укажите основные социальные роли М.

Дайте обобщенную оценку такого элемента структуры личности М., как социальные роли и статусы.

Опишите отдельно интеллектуальные, эмоциональные и волевые свойства личности М. Охарактеризуйте культурный уровень М.

Дайте обобщенную нравственно-психологическую характеристику личности М.

Можно ли, судя по приведенным данным, говорить о том, что личности М. присуща устойчивая антисоциальная ориентация корыстного характера (корыстная установка)?

Можно ли отнести М. к числу опасных преступников, в поведении которых наблюдаются элементы преступного профессионализма?

### Задание 2

В целях изучения криминологической классификации преступников ознакомьтесь с нижеперечисленными справками по уголовным делам и определите в каждом случае тип преступника в соответствии с классификацией, принятой в криминологии.

1 Л., 32 лет, ранее судимый за хулиганство и мелкое хищение, женат, работает разнорабочим в строительной организации. Характеризуется отрицательно: опаздывает на работу, употребляет спиртные напитки в рабочее время, оказывает отрицательное влияние на молодых рабочих. По месту жительства характеризуется отрицательно: пьяница, воспитанием детей не занимается, свободное время проводит у пивной палатки в компании подобных ему лиц, злоупотребляющих спиртными напитками. Состоит на учете в психоневрологическом диспансере как хронический алкоголик.

По характеру общительный, вспыльчивый, безвольный, завистливый. В характеристике из колонии, где Л. отбывал наказание, указывается, что он не встал на путь исправления, систематически нарушал режим, работал плохо, книг и газет не читал. Преступление совершил при следующих обстоятельствах.

Л. вместе с приятелями распивал спиртные напитки. После того как все было выпито, приятели предложили ему сходить в магазин и купить еще спиртного. Л. идти в магазин отказался. В ответ на настойчивые требования вспылел и ударил одного из приятелей бутылкой по голове, отчего тот, не приходя в сознание, скончался.

2. П., 27 лет, женат, имеет двоих детей, по специальности электрик 4-го разряда, работает на мебельной фабрике. По работе характеризуется в основном положительно, учится в среднем специальном учебном заведении.

После сдачи экзаменов однокурсники пригласили его "отметить" переход на третий курс. Согласившись с предложением товарищей, П. выпил около ста граммов водки.

Принимавший участие в выпивке С, приятель П., опьянел и П., поскольку он был относительно трезвым, было поручено доставить С. домой. Доведя пьяного С. до дома. П. ключом, который взял из его кармана, открыл дверь квартиры, раздел его, положил на кровать и, воспользовавшись тем, что дома никого не было, похитил из шкафа мужской костюм и деньги, которые нашел там же. Украденный костюм П. продал.

3. Д., 32 лет, по специальности шофер, образование среднее, ранее не судимый. По работе характеризуется положительно, много читает, посещает спортивные мероприятия, увлекается разведением певчих птиц. По характеру вспыльчивый, малоразговорчивый, спиртные напитки употребляет редко.

В день совершения преступления у Д. имелись билеты на финальный футбольный матч, где играла команда, болельщиком которой он являлся. Около 12 часов дня Д. позвонили с работы и попросили его заменить неожиданно заболевшего шофера. Д. согласился, но предупредил, что у него имеется билет на футбол и в 17 часов он закончит работу, поскольку матч состоится в 19 часов 30 минут.

В 15 час. 40 мин. на маршруте случилась поломка в двигателе автобуса. Вызвав по телефону машину технической помощи для буксировки неисправного автобуса в парк, Д. ожидал прибытия машины до 20 часов. Вернувшись в гараж, Д. узнал, что "его" команда проиграла, расстроился, высказал претензии относительно плохой организации работы автопарка.

Находясь в возбужденном состоянии, около 22 часов Д. возвращался домой и во дворе увидел на скамейке двух подростков в возрасте 16-17 лет, один из которых играл на гитаре, а другой пел. Подойдя к подросткам, Д. в грубой форме предложил им уйти в другое место, на что один из подростков сказал: "Иди и воспитывай своих детей". В ответ на это Д. поднял с земли палку и избил обоих подростков, причинив тяжкий вред здоровью одного из них.

В совершенном преступлении Д. раскаялся, выражая сожаление о случившемся, до заключения под стражу оказывал материальную помощь матери потерпевшего.

4. Е, 27 лет, холост. Проживает с родителями в отдельной квартире. Образование среднетехническое. Работает техником-смотрителем в РЭУ. Характеристика с места работы положительная. Однако в подъезде, где живет, неоднократно устраивал скандалы, находясь в нетрезвом состоянии. Дважды привлекался к административной ответственности за мелкое хулиганство. Привлечен к уголовной ответственности за умышленное причинение легкого вреда здоровью.

Преступление совершил при следующих обстоятельствах. Поздно вечером в состоянии легкого алкогольного опьянения возвращался домой от приятеля, которому помогал оборудовать квартиру. Перед тем как войти в подъезд, присел на скамейку и задремал. В это время из окна второго этажа кто-то выбросил зажженную сигарету, которая попала ему за воротник. Установив по открытому окну местонахождение квартиры, он подошел к двери и постучал, предварительно сняв с ноги ботинок. Дверь открыла соседка, с которой Е. часто скандалил. Дважды ударив ее по лицу ботинком, Е. молча обулся и ушел к себе.

Контролируемые компетенции: ОК 10, ОК 11, ОК 12, ОК 13ПК 1.1-1.4 З 1-8 У 1,2

### **Тема 1.7 Личность жертвы преступления**

Составьте перечень личностных качеств (социальных, психологических, биофизических) и видов поведения человека, который при определенных условиях может стать жертвой мошенничества.

Контролируемые компетенции: ОК 10, ОК 11, ОК 12, ОК 13 ПК 1.1-1.4 ПК1.11-1.123 1-8У 1,2

### **Тема 1.8 Предупреждение преступлений**

#### **Задание 1**

В городе А. планируется провести в ближайшие 2-3 года крупное международное спортивное мероприятие. Определите, какие виды криминологических прогнозов следует выполнить, чтобы быть готовым к возможным осложнениям криминогенной ситуации.

#### **Задание 2**

Дайте аргументированный ответ на вопрос, каких специалистов следует пригласить в качестве экспертов для составления прогнозов преступности несовершеннолетних в масштабах страны, города, района.

#### **Задание 3**

Определите, какую информацию необходимо собрать для составления прогноза поведения лица, освободившегося из колонии после отбывания наказания за изнасилование.

Контролируемые компетенции: ОК 12, ОК 13 ПК 1.1-1.4 ПК1.11-1.12 3 1-5 У 1,2

### **Тема 2.1. Организованная преступность**

Выполнить тестовое задание

1. Особой опасностью организованной преступности является то, что она влияет на прохождение \_\_\_\_\_ процессов в стране.

- 1) образовательных;
- 2) социальных;
- 3) экономических;
- 4) нравственно-психологических;
- 5) политических;
- 6) инновационных.

2. Организованная преступность – это относительно массовая совокупность \_\_\_\_\_, занимающихся преступлениями как промыслом и создающих систему защиты от социального контроля с использованием таких противозаконных средств, как насилие, запугивание, коррупция и крупномасштабные хищения.

- 1) действующих по предварительному сговору групп;
- 2) устойчивых и управляемых сообществ преступников;
- 3) сплочённых криминогенных групп.

3. Основными признаками организованной преступности специалисты считают:

- 1) устойчивость;
- 2) целесообразность;
- 3) массовость;
- 4) системность;
- 5) иррегулярность;
- 6) масштабность.

4. Наибольший вред в структуре ОП причиняется совершением преступлений:

- 1) политических;
- 2) экономических;
- 3) общеуголовных.

5. Международная преступность организованных преступных формирований характеризуется следующими преступлениями:

- 1) незаконный оборот оружия и боеприпасов;
- 2) убийство;
- 3) коммерческий подкуп;
- 4) незаконный оборот наркотических средств и психотропных веществ;
- 5) мошенничество.

6. Элементами системы ОП являются:

- 1) преступные сообщества;
- 2) криминогенные группы;
- 3) преступные группировки;
- 4) преступные организации;
- 5) экономические корпорации;
- 6) благотворительные организации.

7. Выделите участников организованных преступных формирований исполняющих ведущую роль в их деятельности:

- 1) коррумпированные должностные лица;
- 2) лидеры организованных преступных формирований;
- 3) «воры в законе», иные «авторитеты», осуществляющие информационную взаимосвязь, иную координационную деятельность;
- 4) специалисты в различных областях профессиональных знаний.

8. Выделите детерминанты ОП:

- 1) коррупция;
- 2) высокий удельный вес среди населения лиц, ранее судимых;
- 3) снижение уровня образованности населения;
- 4) отсутствие должного взаимодействия между субъектами правоохранительной системы;
- 5) нестабильность уголовной политики;
- 6) имущественная дифференциация населения.

9. Наиболее эффективными направлениями предупреждения ОП являются:

- 1) ужесточение наказания за нарушения законодательства;
- 2) противодействие коррупции;
- 3) подрыв экономических основ ОП;
- 4) совершенствование законодательства;
- 5) повышение материального благосостояния населения;
- 6) активизация международного сотрудничества в противодействии преступности.

10. Основными субъектами в деятельности по противодействию ОП выступают:

- 1) Федеральная таможенная служба;
- 2) Федеральное собрание Российской Федерации;
- 3) Федеральная служба по контролю за оборотом наркотиков;
- 4) Счётная палата Российской Федерации;
- 5) Главное управление экономической безопасности и противодействия коррупции МВД РФ;
- 6) Правительство Российской Федерации.

Контролируемые компетенции: ОК 10, ОК 11, ОК 12, ОК 13 ПК 1.1-1.4 ПК1.11-1.12 З 1-8  
У 1,2

## Тема 2.2 Насильственная преступность

### Задание 1

Установите соответствие между понятиями

Насилие политическое или насилие власти	Нарушение анатомо-физиологической целостности человека		
--	---	--	--

Имущественное насилие	Связано с причинением душевной травмы, в том числе путем духовного воздействия
Волюнтаристское насилие	Связано с причинением вреда вещам, их уничтожение, повреждение, осквернение и т.п.
Психическое насилие	Связано с ограничением свободы волеизъявления человека
Физическое насилие	Это подавление человека властью, низвержение человеческой личности, экономическое и (или) социальное уничтожение

### Задание 2

При изучении преступлений против личности в Кировском районе города М. за 2007 г. были получены следующие данные:

1) Убийств с отягчающими обстоятельствами (ч. 2 ст. 105 УК РФ) за год было зарегистрировано 19; убийство матерью новорожденного ребенка (ст. 106 УК РФ) – 1; простое убийство (ч. 1 ст. 105 УК РФ) – 16. Всего было зарегистрировано 36 убийств, это на 4 убийства меньше, чем в 2006 г. и на 3 убийства больше, чем в 2005 году.

2) Зарегистрировано 4 случая причинения смерти по неосторожности (ст. 109 УК РФ), 32 случая угрозы убийством (ст. 119 УК РФ), 107 случаев причинения тяжкого вреда здоровью (ст. 111 УК РФ), 17 случаев хулиганства, других насильственных преступлений – 317.

Вопросы:

1. Укажите основную тенденцию насильственной преступности в районе.
2. Рассчитайте удельный вес убийств каждого вида в структуре насильственной преступности.
3. Рассчитайте удельный вес хулиганств в структуре насильственной преступности.

Контролируемые компетенции: ОК 10, ОК 11, ОК 12, ОК 13 ПК 1.1 ПК1.113 1-4У 1,2

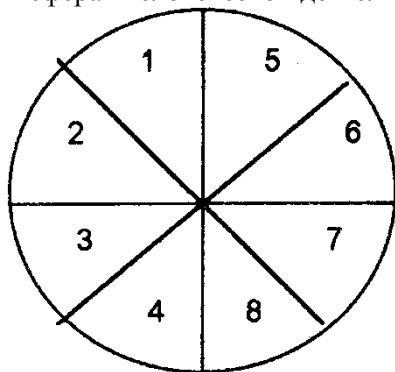
### **Тема 2.3 Неосторожная преступность**

1. Система неосторожных преступлений. Общая и специальная профилактика.
2. Уровень, структура и динамика автотранспортных преступлений. Основные тенденции изменений в структуре этих преступлений.

Криминологическая характеристика личности субъектов преступных нарушений правил безопасности движения и эксплуатации транспорта. Мотивы нарушений. Условия, способствующие аварийности, связанные с безопасностью автотранспортного парка, профессиональной подготовкой водителя, состоянием дорог и профилактической службы на трассах, организацией и техникой обстановкой движения, культурой движения пешеходов и т. д.

Общесоциальные и специальные меры предупреждения автотранспортных преступлений. Значение ранней профилактики на стадии дорожных правонарушений.

Структура «неосторожной» преступности в сферах человеческой деятельности





1. Эксплуатация транспортных средств, являющихся источниками повышенной опасности.
  2. Эксплуатация машин, агрегатов и других стационарных источников повышенной опасности на производстве.
  3. Строительные, взрывные, горные работы.
  4. Работы в природной среде, связанные с опасностью ее загрязнения.
  5. Производство продуктов питания, медикаментов, лечение людей, ветеринарная помощь.
  6. Должностная и иная профессиональная деятельность, характеризующаяся возможностью общественно опасных последствий при принятии ошибочных решений.
  7. Транспортировка и хранение энергоносителей.
  8. Эксплуатация источников повышенной опасности индивидуально-бытового характера, иные виды бытового индивидуально-группового поведения, влекущие за собой неосторожные преступные последствия.
- Контролируемые компетенции: ОК 10, ОК 11, ОК 12, ОК 13 ПК 1.1-1.4 ПК1.11-1.12 З 1-8 У 1,2

## **Тема 2.4 Характеристика женской преступности.**

### Задание 1

Ознакомьтесь с приведенной ниже данными уголовного дел. Используя имеющиеся в криминологии классификации, обоснуйте, какой тип личности описан в каждом из случаев?

Краснова Н.И., мать троих малолетних детей, работница ателье по пошиву верхней женской одежды, после примерки увидела, что заказчица вышла из примерочной, оставив дамскую сумку. Воспользовавшись отсутствием заказчицы, Краснова похитила из ее сумки 3000 рублей.

Краснова Н.И., 43 года, образование среднее специальное, ранее не судима. По месту работы характеризуется положительно, пользуется уважением в коллективе. Факт совершения преступления объяснила своим тяжелым материальным положением, тем, что она воспитывает одна троих детей и денег на жизнь совсем не хватает.

Какие элементы образуют социально-демографическую подсистему личности преступника?

### Задание 2

В 2010 г. в РФ из общего количества выявленных преступников 88% составили мужчины и 12% – женщины. На Украине в названном году удельный вес числа женщин-преступниц был равен 14%, в Азербайджане – 5%. Чем можно объяснить такие различия в удельном весе «женской» преступности разных государств?

### Задание 3

В городе Н. за последние три года резко увеличилось количество преступлений в сфере незаконного оборота наркотических средств (их прирост ежегодно составил 30% по сравнению с предыдущим). 65% этих преступлений совершается женщинами. Составьте прогноз на ближайшие 5 лет по возможным тенденциям, связанным с преступлениями в сфере незаконного оборота наркотических средств и лиц, их совершающих.

### Задание 4

На привокзальной площади города К. была задержана гражданка С. цыганской национальности, которая сбыла гражданину В. опий массой 0.15 грамм. В ходе личного досмотра гражданки С. у нее было также обнаружено 110 грамм наркотического средства – опия. Судом был вынесен обвинительный приговор, которым С. была признана виновной в приобретении, хранении и сбыте наркотических средств. С. было назначено 5

лет лишения свободы с отсрочкой отбывания наказания. Применяя ст. 82 УК РФ, суд учел тот факт, что на иждивении С. находятся 6 малолетних детей.

Охарактеризуйте личность С. Будет ли способствовать мера ответственности профилактике преступления в данном случае?

#### Задание 5

Кислова работала заведующей складом на оптовой базе. В ходе ревизии у нее была выявлена большая недостача. По материалам ревизии прокуратура возбудила уголовное дело. Следователь провел расследование и направил дело в суд. При этом причины и условия преступления выяснены не были.

Составьте план изучения личности подсудимой, а также причин и условий преступления в ходе судебного следствия. Подготовьте частное определение по уголовному делу.

#### Задание 6

Муж К. ушел от нее к молодой любовнице. Долгое время она пыталась вернуть мужа, надеясь, что не все потеряно. Затем К. узнала, что у ее мужа родился сын Вадим, и поняла, что вернуть мужа теперь почти невозможно. Известие о пропаже маленького Вадима взбудоражило весь рабочий поселок. Через месяц его труп был найден в одном из водоемов. На первом же допросе К. во всем созналась. Муж к ней не вернулся. Вот уже три года она отбывает наказание в колонии. Ей было плохо, а после убийства мальчика стало еще хуже.

Проанализируйте личность преступника и причины преступного поведения. Раскройте особенности мотивации преступлений, совершаемых женщинами. Проведите виктимологический анализ преступления.

Контролируемые компетенции: ОК 10, ОК 11, ОК 12, ОК 13 ПК 1.1-1.2 ПК1.113 1-8 У 1,2

### **Тема 2.5 Преступность несовершеннолетних**

#### Задание 1

Учащийся колледжа Афанасьев решил разбогатеть путем вымогательства. Он выследил, когда шестилетний Сергей Попов, гостивший летом у бабушки, соседки Афанасьева по дому, отправился один гулять, затащил мальчика в заброшенный дом и привязал к балке. В почтовый ящик бабушки Сергея он опустил письмо с требованием принести в указанное время 100 тыс. долларов США за освобождение внука.

В момент передачи денег Афанасьев был арестован. Сергея спасти не удалось: при попытке освободиться от веревки он попал под обвалившуюся балку и погиб.

#### Задание 2

В Заводском районе города К. участились грабежи сотовых телефонов в вечернее время. Через 2 месяца за совершение данных преступлений были задержаны несовершеннолетние Ж. (4 месяца назад условно осужден за кражу) и Ч., учащиеся ПТУ № 12. В ходе предварительного следствия выяснилось, что похищенные телефоны они сбывали 26-летней О., ранее судимой, которая и предложила им такой заработок.

Составьте план изучения личности преступников на предварительном следствии, а также причин и условий совершенных преступлений. Возможно ли было предотвратить данные преступления? Назовите субъектов профилактики, эффективные меры по предупреждению таких преступлений.

#### Задание 3

Семиклассник Саша связался с плохими ребятами и стал воровать. Родителей вызывали в школу, на беседу в подразделение по предупреждению преступности несовершеннолетних, упрекали, пугали. Первая реакция отца –запороть сына ремнем. Жена удержала. Разговаривать с сыном не хочется, да и вряд ли получится – Саша стал замкнутым и пассивно наглым. Ничего не говорит на замечания, только ухмыляется. Родители вспомнили, как радовались, когда у них родился сын. Затем как-то незаметно

появилось отчуждение. Думали, так и должно быть – переходный возраст. И вот чем это обернулось.

Какие причины могли обусловить совершение хищений семиклассником Сашей? Что можно посоветовать родителям в данной ситуации? Каковы возможности семьи в профилактике преступлений несовершеннолетних?

#### Задание 4

Изучите Минимальные стандартные правила ООН, касающиеся отправления правосудия в отношении несовершеннолетних («Пекинские правила») и Руководящие принципы ООН для предупреждения преступности несовершеннолетних (Эль-Риядские принципы). Найдите правила, которые используются в законодательстве Российской Федерации.

Контролируемые компетенции: ОК 10, ОК 11, ОК 12, ОК 13 ПК 1.1-1.4 ПК1.11-1.12 З 1-8 У 1,2

### **Тема 2.6. Экономическая преступность и корыстное преступное поведение**

#### Задание 1

Захарьев совершил кражу из квартиры.

1. Составьте план изучения его личности на предварительном следствии.
2. В учебной ситуации в роли следователя проведите изучение личности обвиняемого по уголовному делу.

#### Задание 2

Топорнин совершил грабеж – ночью напал на прохожую. Отобрал у нее сумку. До этого он трижды совершал аналогичные преступления в том же районе.

Составьте план изучения на предварительном следствии личности Топорнина, а также причин и условий совершенного им преступления.

#### Задание 3

Совладелец одной из крупнейших нефтяных компаний «Лисен Петролиум» Александр Зиммерман решил выйти из дела. Свои акции он планировал выгодно продать и уехать на родину, в Германию. Однако не успел ничего предпринять и внезапно скорострительно скончался.

1. Проведите виктимологический анализ поступка Зиммермана.
2. Сформулируйте версии о возможных причинах гибели Зиммермана.

Контролируемые компетенции: ОК 10, ОК 11, ОК 12, ОК 13 ПК 1.1-1.4 ПК1.11-1.12 З 1-8 У 1,2

### **Тема 2.7 Рецидивная преступность**

1. Составить описание преступника-рецидивиста: вора, убийцы, мошенника
2. Приведите положительные стороны увеличения удельного веса рецидивной преступности.

Контролируемые компетенции: ОК 10, ОК 11, ОК 12, ОК 13 ПК 1.1-1.4 ПК1.11-1.12 З 1-8 У 1,2

### **Тема 2.8 Профессиональная преступность**

#### Задание 1

Установите соответствие «квартирные воры» - «домушники» делятся на

«Фомичи» «инструментальщики»	или	Проникающие через форточки
«Ключники»		Проникающие в жилище при помощи специально изготовленных или приспособленных инструментов – фомок, метелок, гребешков и т.д
«слесарь»		Выбивающие дверные коробки, двери, выносящие дверные проемы
«Вышибала»	или «Взломщик»,	Путем взлома замков или распила решеток

«громщик», «шницарь»	«кабурщик»,	
«Форточники»		Использующие подбор ключей

Задание 2

Письменно ответьте на вопрос: «Роль тюремной субкультуры в российском обществе».

Контролируемые компетенции: ОК 10, ОК 11, ОК 12, ОК 13 ПК 1.1-1.4 ПК1.11-1.12 З 1-8 У 1,2

**Тема 2.10 Массовое предпреступное и преступное поведение**Задание 1

Дайте понятие пикета. В каком случае на его проведение не требуется разрешения органов власти?

Задание 2

Дайте нормативное определение терминам: «референдум», «выборы» «митинг», «собрание», «демонстрация».

Задание 3.

Проведите анализ положений ст. 31 Конституции РФ. Как оно соотносится с положениями международных актов?

Контролируемые компетенции: ОК 10, ОК 11, ПК 1.1-1.4 ПК1.11-1.12 З 1-8 У 1,2

**Тема 2.11 Преступность террористического характера**Задание 1

Приведите примеры борьбы Российской Федерации с терроризмом и экстремизмом.

Задание 2

Проанализируйте данные о состоянии террористической и экстремистской преступности.

Контролируемые компетенции: ОК 10, ОК 11, ОК 12, ОК 13 ПК 1.1-1.4 ПК1.11-1.12 З 1-8 У 1,2

**Тема 2.12 Международная и транснациональная преступность**

Проверочная работа по теме.

Контролируемые компетенции: ОК 10, ОК 11

### **3. ПОЯСНИТЕЛЬНАЯ ЗАПИСКА**

#### **К МЕТОДИЧЕСКИМ РЕКОМЕНДАЦИЯМ ПО ВЫПОЛНЕНИЮ САМОСТОЯТЕЛЬНЫХ РАБОТ (ДОМАШНИХ ЗАДАНИЙ)**

Самостоятельная работа – планируемая учебная, учебно-исследовательская, научно-исследовательская работа студентов, выполняемая во внеаудиторное время по заданию и при методическом руководстве преподавателя, но без его непосредственного участия (при частичном непосредственном участии преподавателя, оставляющем ведущую роль за работой студентов).

Самостоятельная работа студентов (далее – СРС) является важным видом учебной и научной деятельности студента. СРС играет значительную роль в рейтинговой технологии обучения. Обучение включает в себя две, практически одинаковые по объему и взаимовлиянию части – процесса обучения и процесса самообучения. Поэтому СРС должна стать эффективной и целенаправленной работой студента.

К современному специалисту общество предъявляет достаточно широкий перечень требований, среди которых немаловажное значение имеет наличие у выпускников определенных способностей и умения самостоятельно добывать знания из различных источников, систематизировать полученную информацию, давать оценку конкретной ситуации. Формирование такого умения происходит в течение всего периода обучения через участие студентов в практических занятиях, выполнение контрольных заданий и тестов, написание курсовых и выпускных квалификационных работ. При этом СРС играет решающую роль в ходе всего учебного процесса.

В процессе самостоятельной работы студент приобретает навыки самоорганизации, самоконтроля, самоуправления, саморефлексии и становится активным самостоятельным субъектом учебной деятельности.

Формы самостоятельной работы студентов разнообразны. Они включают в себя:

- изучение и систематизацию официальных государственных документов - законов, постановлений, указов, нормативно-инструкционных и справочных материалов с использованием информационно-поисковых систем «Консультант-плюс», «Гарант», глобальной сети «Интернет»;
- изучение учебной, научной и методической литературы, материалов периодических изданий с привлечением электронных средств официальной, статистической, периодической и научной информации;
- подготовку докладов и рефератов, написание курсовых и выпускных квалификационных работ;
- участие в работе студенческих конференций, комплексных научных исследованиях.

Самостоятельная работа приобщает студентов к научному творчеству, поиску и решению актуальных современных проблем.

#### **2. Цели и основные задачи СРС**

Ведущая цель организации и осуществления СРС должна совпадать с целью обучения студента – подготовкой специалиста со средним профессиональным образованием. При организации СРС важным и необходимым условием становятся формирование умения самостоятельной работы для приобретения знаний, навыков и возможности организации учебной и научной деятельности.

Целью самостоятельной работы студентов является овладение фундаментальными знаниями, профессиональными умениями и навыками деятельности по профилю, опытом творческой, исследовательской деятельности. Самостоятельная работа студентов способствует развитию самостоятельности, ответственности и организованности, творческого подхода к решению проблем учебного и профессионального уровня.

Задачами СРС являются:

- систематизация и закрепление полученных теоретических знаний и практических умений студентов;
- углубление и расширение теоретических знаний;
- формирование умений использовать нормативную, правовую, справочную документацию и специальную литературу;
- развитие познавательных способностей и активности студентов: творческой инициативы, самостоятельности, ответственности и организованности;
- формирование самостоятельности мышления, способностей к саморазвитию, самосовершенствованию и самореализации;
- развитие исследовательских умений;
- использование материала, собранного и полученного в ходе самостоятельных занятий на семинарах, на практических и лабораторных занятиях, при написании курсовых и выпускной квалификационной работ, для эффективной подготовки к итоговым зачетам и экзаменам.

### 3. Виды самостоятельной работы

В образовательном процессе ВУЗа выделяется два вида самостоятельной работы – аудиторная, под руководством преподавателя, и внеаудиторная. Тесная взаимосвязь этих видов работ предусматривает дифференциацию и эффективность результатов ее выполнения и зависит от организации, содержания, логики учебного процесса (межпредметных связей, перспективных знаний и др.).

Аудиторная самостоятельная работа по дисциплине выполняется на учебных занятиях под непосредственным руководством преподавателя и по его заданию.

Внеаудиторная самостоятельная работа выполняется студентом по заданию преподавателя, но без его непосредственного участия.

Основными видами самостоятельной работы студентов без участия преподавателей являются:

- формирование и усвоение содержания конспекта лекций на базе рекомендованной лектором учебной литературы, включая информационные образовательные ресурсы (электронные учебники, электронные библиотеки и др.);
- написание рефератов;
- подготовка к семинарам и лабораторным работам, их оформление;
- выполнение микроисследований;
- подготовка практических разработок;
- выполнение домашних заданий в виде решения отдельных задач и т.п.;
- компьютерный текущий самоконтроль и контроль успеваемости на базе электронных обучающих и аттестующих тестов.

Основными видами самостоятельной работы студентов с участием преподавателей являются:

- текущие консультации;
- коллоквиум как форма контроля освоения теоретического содержания дисциплин: (в часы консультаций, предусмотренных учебным планом);
- прием и разбор домашних заданий (в часы практических занятий);
- прием и защита лабораторных работ (во время проведения л/р);
- выполнение курсовых работ (проектов) в рамках дисциплин (руководство, консультирование и защита курсовых работ (в часы, предусмотренные учебным планом);
- выполнение учебно-исследовательской работы (руководство, консультирование и защита УИРС);
- прохождение и оформление результатов практик (руководство и оценка уровня сформированности профессиональных умений и навыков);
- выполнение выпускной квалификационной работы (руководство, консультирование и защита выпускных квалификационных работ) и др.

### 4. Организация СРС

Методика организации самостоятельной работы студентов зависит от структуры, характера и особенностей изучаемой дисциплины, объема часов на ее изучение, вида заданий для самостоятельной работы студентов, индивидуальных качеств студентов и условий учебной деятельности.

Процесс организации самостоятельной работы студентов включает в себя следующие этапы:

- подготовительный (определение целей, составление программы, подготовка методического обеспечения, подготовка оборудования);
- основной (реализация программы, использование приемов поиска информации, усвоения, переработки, применения, передачи знаний, фиксирование результатов, самоорганизация процесса работы);
- заключительный (оценка значимости и анализ результатов, их систематизация, оценка эффективности программы и приемов работы, выводы о направлениях оптимизации труда).

Организацию самостоятельной работы студентов обеспечивают: предметная(цикловая) комиссия, учебно-методический отдел, преподаватель, библиотека.

#### *5. Общие рекомендации по организации самостоятельной работы*

Основной формой самостоятельной работы студента является изучение конспекта лекций, их дополнение, рекомендованной литературы, активное участие на практических и семинарских занятиях. Но для успешной учебной деятельности, ее интенсификации, необходимо учитывать следующие субъективные факторы:

1. Знание школьного программного материала, наличие прочной системы знаний, необходимой для усвоения основных вузовских курсов. Необходимо отличать пробелы в знаниях, затрудняющие усвоение нового материала, от малых способностей. Затратив силы на преодоление этих пробелов, студент обеспечит себе нормальную успеваемость и поверит в свои способности.

2. Наличие умений, навыков умственного труда:

- а) умение конспектировать на лекции и при работе с книгой;
- б) владение логическими операциями: сравнение, анализ, синтез, обобщение, определение понятий, правила систематизации и классификации.

3. Специфика познавательных психических процессов: внимание, память, речь, наблюдательность, интеллект и мышление. Слабое развитие каждого из них становится серьезным препятствием в учебе.

4. Хорошая работоспособность, которая обеспечивается нормальным физическим состоянием. Ведь серьезное учение - это большой многосторонний и разнообразный труд. Результат обучения оценивается не количеством сообщаемой информации, а качеством ее усвоения, умением ее использовать и развитием у себя способности к дальнейшему самостоятельному образованию.

5. Соответствие избранной деятельности, профессии индивидуальным способностям. Необходимо выработать у себя умение саморегулировать свое эмоциональное состояние и устранять обстоятельства, нарушающие деловой настрой, мешающие намеченной работе.

6. Овладение оптимальным стилем работы, обеспечивающим успех в деятельности. Чередование труда и пауз в работе, периоды отдыха, индивидуально обоснованная норма продолжительности сна, предпочтение вечерних или утренних занятий, стрессоустойчивость на экзаменах и особенности подготовки к ним,

7. Уровень требований к себе, определяемый сложившейся самооценкой.

Адекватная оценка знаний, достоинств, недостатков - важная составляющая самоорганизации человека, без нее невозможна успешная работа по управлению своим поведением, деятельностью.

Одна из основных особенностей обучения в высшей школе заключается в том, что постоянный внешний контроль заменяется самоконтролем, активная роль в обучении

принадлежит уже не столько преподавателю, сколько студенту.

Зная основные методы научной организации умственного труда, можно при наименьших затратах времени, средств и трудовых усилий достичь наилучших результатов.

Эффективность усвоения поступающей информации зависит от работоспособности человека в тот или иной момент его деятельности.

Работоспособность - способность человека к труду с высокой степенью напряженности в течение определенного времени. Различают внутренние и внешние факторы работоспособности.

К внутренним факторам работоспособности относятся интеллектуальные особенности, воля, состояние здоровья.

К внешним:

- организация рабочего места, режим труда и отдыха;
- уровень организации труда - умение получить справку и пользоваться информацией;
- величина умственной нагрузки.

Выдающийся русский физиолог Н.Е. Введенский выделил следующие условия продуктивности умственной деятельности:

- во всякий труд нужно входить постепенно;
- мерность и ритм работы. Разным людям присущ более или менее разный темп работы;
- привычная последовательность и систематичность деятельности;
- правильное чередование труда и отдыха.

Отдых не предполагает обязательного полного бездействия со стороны человека, он может быть достигнут простой переменой дела. В течение дня работоспособность изменяется. Наиболее плодотворным является утреннее время (с 8 до 14 часов), причем максимальная работоспособность приходится на период с 10 до 13 часов, затем послеобеденное - (с 16 до 19 часов) и вечернее (с 20 до 24 часов). Очень трудный для понимания материал лучше изучать в начале каждого отрезка времени (лучше всего утреннего) после хорошего отдыха. Через 1-1,5 часа нужны перерывы по 10 - 15 мин, через 3 - 4 часа работы отдых должен быть продолжительным - около часа.

Составной частью научной организации умственного труда является овладение техникой умственного труда.

Физически здоровый молодой человек, обладающий хорошей подготовкой и нормальными способностями, должен, будучи студентом, отдавать учению 9-10 часов в день (из них 6 часов в вузе и 3 - 4 часа дома). Любой предмет нельзя изучить за несколько дней перед экзаменом. Если студент в году работает систематически, то он быстро все вспомнит, восстановит забытое. Если же подготовка шла аврально, то у студента не будет даже общего представления о предмете, он забудет все сданное.

Следует взять за правило: учиться ежедневно, начиная с первого дня семестра.

Время, которым располагает студент для выполнения учебного плана, складывается из двух составляющих: одна из них - это аудиторная работа в вузе по расписанию занятий, другая - внеаудиторная самостоятельная работа. Задания и материалы для самостоятельной работы выдаются во время учебных занятий по расписанию, на этих же занятиях преподаватель осуществляет контроль за самостоятельной работой, а также оказывает помощь студентам по правильной организации работы.

Чтобы выполнить весь объем самостоятельной работы, необходимо заниматься по 3 - 5 часов ежедневно. Начинать самостоятельные внеаудиторные занятия следует с первых же дней семестра, пропущенные дни будут потеряны безвозвратно, компенсировать их позднее усиленными занятиями без снижения качества работы и ее производительности невозможно. Первые дни семестра очень важны для того, чтобы



включиться в работу, установить определенный порядок, равномерный ритм на весь семестр.

Ритм в работе - это ежедневные самостоятельные занятия, желательно в одни и те же часы, при целесообразном чередовании занятий с перерывами для отдыха. Вначале для того, чтобы организовать ритмичную работу, требуется сознательное напряжение воли. Как только человек втянулся в работу, принуждение снижается, возникает привычка, работа становится потребностью.

Если порядок в работе и ее ритм установлены правильно, то студент изо дня в день может работать, не снижая своей производительности и не перегружая себя. Правильная смена одного вида работы другим позволяет отдыхать, не прекращая работы.

Таким образом, первая задача организации внеаудиторной самостоятельной работы – это составление расписания, которое должно отражать время занятий, их характер (теоретический курс, практические занятия, графические работы, чтение), перерывы на обед, ужин, отдых, сон, проезд и т.д. Расписание не предопределяет содержания работы, ее содержание неизбежно будет изменяться в течение семестра. Порядок же следует закрепить на весь семестр и приложить все усилия, чтобы поддерживать его неизменным (кроме исправления ошибок в планировании, которые могут возникнуть из-за недооценки объема работы или переоценки своих сил).

При однообразной работе человек утомляется больше, чем при работе разного характера. Однако не всегда целесообразно заниматься многими учебными дисциплинами в один и тот же день, так как при каждом переходе нужно вновь сосредоточить внимание, что может привести к потере времени. Наиболее целесообразно ежедневно работать не более чем над двумя-тремя дисциплинами.

Начиная работу, не нужно стремиться делать вначале самую тяжелую ее часть, надо выбрать что-нибудь среднее по трудности, затем перейти к более трудной работе. И напоследок оставить легкую часть, требующую не столько больших интеллектуальных усилий, сколько определенных моторных действий (черчение, построение графиков и т.п.).

Самостоятельные занятия потребуют интенсивного умственного труда, который необходимо не только правильно организовать, но и стимулировать. При этом очень важно уметь поддерживать устойчивое внимание к изучаемому материалу. Выработка внимания требует значительных волевых усилий. Именно поэтому, если студент замечает, что он часто отвлекается во время самостоятельных занятий, ему надо заставить себя сосредоточиться. Подобную процедуру необходимо проделывать постоянно, так как это является тренировкой внимания. Устойчивое внимание появляется тогда, когда человек относится к делу с интересом.

Следует правильно организовать свои занятия по времени: 50 минут - работа, 5-10 минут - перерыв; после 3 часов работы перерыв - 20-25 минут. Иначе нарастающее утомление повлечет неустойчивость внимания. Очень существенным фактором, влияющим на повышение умственной работоспособности, являются систематические занятия физической культурой. Организация активного отдыха предусматривает чередование умственной и физической деятельности, что полностью восстанавливает работоспособность человека.

*6. Самостоятельная работа студента - необходимое звено становления исследователя и специалиста*

Прогресс науки и техники, информационных технологий приводит к значительному увеличению научной информации, что предъявляет более высокие требования не только к моральным, нравственным свойствам человека, но и в особенности, постоянно возрастающие требования в области образования – обновление, модернизация общих и профессиональных знаний, умений специалиста.

Всякое образование должно выступать как динамический процесс, присущий человеку и продолжающийся всю его жизнь. Овладение научной мыслью и языком науки

является необходимой составляющей в самоорганизации будущего специалиста исследователя. Под этим понимается не столько накопление знаний, сколько овладение научно обоснованными способами их приобретения. В этом, вообще говоря, состоит основная задача вуза.

Специфика вузовского учебного процесса, в организации которого самостоятельной работе студента отводятся все больше места, состоит в том, что он является как будто бы последним и самым адекватным звеном для реализации этой задачи. Ибо во время учебы в вузе происходит выработка стиля, навыков учебной (познавательной) деятельности, рациональный характер которых будет способствовать постоянному обновлению знаний высококвалифицированного выпускника вуза.

Однако до этого пути существуют определенные трудности, в частности, переход студента от синтетического процесса обучения в средней школе, к аналитическому в высшей. Это связано как с новым содержанием обучения (расширение общего образования и углубление профессиональной подготовки), так и с новыми, неизвестными до сих пор формами: обучения (лекции, семинары, лабораторные занятия и т.д.). Студент получает не только знания, предусмотренные программой и учебными пособиями, но он также должен познакомиться со способами приобретения знаний так, чтобы суметь оценить, что мы знаем, откуда мы это знаем и как этого знания мы достигли. Ко всему этому приходят через собственную самостоятельную работу.

Это и потому, что самостоятельно приобретенные знания являются более оперативными, они становятся личной собственностью, а также мотивом поведения, развивают интеллектуальные черты, внимание, наблюдательность, критичность, умение оценивать. Роль преподавателя в основном заключается в руководстве накопления знаний (по отношению к первокурсникам), а в последующие годы учебы, на старших курсах, в совместном установлении проблем и заботе о самостоятельных поисках студента, а также контролировании за их деятельностью. Важно понимать, что нельзя ограничиваться только приобретением знаний, предусмотренных программой изучаемой дисциплины, надо постоянно углублять полученные знания, сосредотачивая их на какой-нибудь узкой определенной области, соответствующей интересам студента. Углубленное изучение всех предметов, предусмотренных программой, на практике является возможным, и хорошая организация работы позволяет экономить время, что создает условия для глубокого, систематического, заинтересованного изучения самостоятельно выбранной студентом темы.

Конечно, все советы, примеры, рекомендации в этой области, даваемые преподавателем, или определенными публикациями, или другими источниками, не гарантируют никакого успеха без проявления собственной активности в этом деле, т.е. они не дают готовых рецептов, а должны способствовать анализу собственной работы, ее целей, организации в соответствии с индивидуальными особенностями. Учитывая личные возможности, существующие условия жизни и работы, навыки, на основе этих рекомендаций, возможно, выработать индивидуально обоснованную совокупность методов, способов, найти свой стиль или усовершенствовать его, чтобы изучив определенный материал, иметь время оценить его значимость, пригодность и возможности его применения, чтобы, в конечном счете, обеспечить успешность своей учебы с будущей профессиональной деятельности

*7. Методические рекомендации для студентов по отдельным формам самостоятельной работы.*

С первых же сентябрьских дней на студента обрушивается громадный объем информации, которую необходимо усвоить. Нужный материал содержится не только в лекциях (запомнить его – это только малая часть задачи), но и в учебниках, книгах, статьях. Порой возникает необходимость привлекать информационные ресурсы Интернет.

Система вузовского обучения подразумевает значительно большую самостоятельность студентов в планировании и организации своей деятельности.

Вчерашнему школьнику сделать это бывает весьма непросто: если в школе ежедневный контроль со стороны учителя заставлял постоянно и систематически готовиться к занятиям, то в вузе вопрос об уровне знаний вплотную встает перед студентом только в период сессии. Такая ситуация оборачивается для некоторых соблазном весь семестр посвятить свободному времяпрепровождению («когда будет нужно – выучу!»), а когда приходит пора экзаменов, материала, подлежащего усвоению, оказывается так много, что никакая память не способна с ним справиться в оставшийся промежуток времени.

Работа с книгой.

При работе с книгой необходимо подобрать литературу, научиться правильно ее читать, вести записи. Для подбора литературы в библиотеке используются алфавитный и систематический каталоги.

Важно помнить, что рациональные навыки работы с книгой - это всегда большая экономия времени и сил.

Правильный подбор учебников рекомендуется преподавателем, читающим лекционный курс. Необходимая литература может быть также указана в методических разработках по данному курсу.

Изучая материал по учебнику, следует переходить к следующему вопросу только после правильного уяснения предыдущего, описывая на бумаге все выкладки и вычисления (в том числе те, которые в учебнике опущены или на лекции даны для самостоятельного вывода).

При изучении любой дисциплины большую и важную роль играет самостоятельная индивидуальная работа.

Особое внимание следует обратить на определение основных понятий курса. Студент должен подробно разбирать примеры, которые поясняют такие определения, и уметь строить аналогичные примеры самостоятельно. Нужно добиваться точного представления о том, что изучаешь. Полезно составлять опорные конспекты. При изучении материала по учебнику полезно в тетради (на специально отведенных полях) дополнять конспект лекций. Там же следует отмечать вопросы, выделенные студентом для консультации с преподавателем.

Выводы, полученные в результате изучения, рекомендуется в конспекте выделять, чтобы они при перечитывании записей лучше запоминались.

Различают два вида чтения; первичное и вторичное. Первичное - это внимательное, неторопливое чтение, при котором можно остановиться на трудных местах. После него не должно остаться ни одного непонятого олова. Содержание не всегда может быть понятно после первичного чтения.

Задача вторичного чтения - полное усвоение смысла целого (по счету это чтение может быть и не вторым, а третьим или четвертым).

*Правила самостоятельной работы с литературой.*

Как уже отмечалось, самостоятельная работа с учебниками и книгами (а также самостоятельное теоретическое исследование проблем, обозначенных преподавателем на лекциях) – это важнейшее условие формирования у себя научного способа познания. Основные советы здесь можно свести к следующим:

- Составить перечень книг, с которыми Вам следует познакомиться; «не старайтесь запомнить все, что вам в ближайшее время не понадобится, – советует студенту и молодому ученому Г. Селье, – запомните только, где это можно отыскать» (Селье, 1987. С. 325).

- Сам такой перечень должен быть систематизированным (что необходимо для семинаров, что для экзаменов, что пригодится для написания курсовых и дипломных работ, а что Вас интересует за рамками официальной учебной деятельности, то есть что может расширить Вашу общую культуру...).

- Обязательно выписывать все выходные данные по каждой книге (при написании курсовых и дипломных работ это позволит очень сэкономить время).

- Разобраться для себя, какие книги (или какие главы книг) следует прочитать более внимательно, а какие – просто просмотреть.

- При составлении перечней литературы следует посоветоваться с преподавателями и научными руководителями (или даже с более подготовленными и эрудированными сокурсниками), которые помогут Вам лучше сориентироваться, на что стоит обратить большее внимание, а на что вообще не стоит тратить время...

- Естественно, все прочитанные книги, учебники и статьи следует конспектировать, но это не означает, что надо конспектировать «все подряд»: можно выписывать кратко основные идеи автора и иногда приводить наиболее яркие и показательные цитаты (с указанием страниц).

- Если книга – Ваша собственная, то допускается делать на полях книги краткие пометки или же в конце книги, на пустых страницах просто сделать свой «предметный указатель», где отмечаются наиболее интересные для Вас мысли и обязательно указываются страницы в тексте автора (это очень хороший совет, позволяющий экономить время и быстро находить «избранные» места в самых разных книгах).

- Если Вы раньше мало работали с научной литературой, то следует выработать в себе способность «воспринимать» сложные тексты; для этого лучший прием – научиться «читать медленно», когда Вам понятно каждое прочитанное слово (а если слово незнакомое, то либо с помощью словаря, либо с помощью преподавателя обязательно его узнать), и это может занять немалое время (у кого-то – до нескольких недель и даже месяцев); опыт показывает, что после этого студент каким-то «чудом» начинает буквально заглатывать книги и чуть ли не видеть «сквозь обложку», стоящая это работа или нет...

- «Либо читайте, либо перелистывайте материал, но не пытайтесь читать быстро... Если текст меня интересует, то чтение, размышление и даже фантазирование по этому поводу сливаются в единый процесс, в то время как вынужденное скорочтение не только не способствует качеству чтения, но и не приносит чувства удовлетворения, которое мы получаем, размышляя о прочитанном», – советует Г. Селье (Селье, 1987. – С. 325-326).

- Есть еще один эффективный способ оптимизировать знакомство с научной литературой – следует увлечься какой-то идеей и все книги просматривать с точки зрения данной идеи. В этом случае студент (или молодой ученый) будет как бы искать аргументы «за» или «против» интересующей его идеи, и одновременно он будет как бы общаться с авторами этих книг по поводу своих идей и размышлений... Проблема лишь в том, как найти «свою» идею...

Чтение научного текста является частью познавательной деятельности. Ее цель – извлечение из текста необходимой информации. От того на сколько осознанна читающим собственная внутренняя установка при обращении к печатному слову (найти нужные сведения, усвоить информацию полностью или частично, критически проанализировать материал и т.п.) во многом зависит эффективность осуществляемого действия.

Выделяют четыре основные установки в чтении научного текста:

1. информационно-поисковый (задача – найти, выделить искомую информацию)
2. усваивающая (усилия читателя направлены на то, чтобы как можно полнее осознать и запомнить, как сами сведения излагаемые автором, так и всю логику его рассуждений)

3. аналитико-критическая (читатель стремится критически осмыслить материал, проанализировав его, определив свое отношение к нему)

4. творческая (создает у читателя готовность в том или ином виде – как отправной пункт для своих рассуждений, как образ для действия по аналогии и т.п. – использовать суждения автора, ход его мыслей, результат наблюдения, разработанную методiku, дополнить их, подвергнуть новой проверке).

С наличием различных установок обращения к научному тексту связано существование и нескольких видов чтения:

1. библиографическое – просматривание карточек каталога, рекомендательных списков, сводных списков журналов и статей за год и т.п.;

2. просмотровое – используется для поиска материалов, содержащих нужную информацию, обычно к нему прибегают сразу после работы со списками литературы и каталогами, в результате такого просмотра читатель устанавливает, какие из источников будут использованы в дальнейшей работе;

3. ознакомительное – подразумевает сплошное, достаточно подробное прочтение отобранных статей, глав, отдельных страниц, цель – познакомиться с характером информации, узнать, какие вопросы вынесены автором на рассмотрение, провести сортировку материала;

4. изучающее – предполагает доскональное освоение материала; в ходе такого чтения проявляется доверие читателя к автору, готовность принять изложенную информацию, реализуется установка на предельно полное понимание материала;

5. аналитико-критическое и творческое чтение – два вида чтения близкие между собой тем, что участвуют в решении исследовательских задач. Первый из них предполагает направленный критический анализ, как самой информации, так и способов ее получения и подачи автором; второе – поиск тех суждений, фактов, по которым или в связи с которыми, читатель считает нужным высказать собственные мысли.

Из всех рассмотренных видов чтения основным для студентов является изучающее – именно оно позволяет в работе с учебной литературой накапливать знания в различных областях. Вот почему именно этот вид чтения в рамках учебной деятельности должен быть освоен в первую очередь. Кроме того, при овладении данным видом чтения формируются основные приемы, повышающие эффективность работы с научным текстом.

Основные виды систематизированной записи прочитанного:

1. Аннотирование – предельно краткое связное описание просмотренной или прочитанной книги (статьи), ее содержания, источников, характера и назначения;

2. Планирование – краткая логическая организация текста, раскрывающая содержание и структуру изучаемого материала;

3. Тезирование – лаконичное воспроизведение основных утверждений автора без привлечения фактического материала;

4. Цитирование – дословное выписывание из текста выдержек, извлечений, наиболее существенно отражающих ту или иную мысль автора;

5. Конспектирование – краткое и последовательное изложение содержания прочитанного.

Конспект – сложный способ изложения содержания книги или статьи в логической последовательности. Конспект аккумулирует в себе предыдущие виды записи, позволяет всесторонне охватить содержание книги, статьи. Поэтому умение составлять план, тезисы, делать выписки и другие записи определяет и технологию составления конспекта.

*Методические рекомендации по составлению конспекта:*

1. Внимательно прочитайте текст. Уточните в справочной литературе непонятные слова. При записи не забудьте вынести справочные данные на поля конспекта;

2. Выделите главное, составьте план;

3. Кратко сформулируйте основные положения текста, отметьте аргументацию автора;

4. Законспектируйте материал, четко следуя пунктам плана. При конспектировании старайтесь выразить мысль своими словами. Записи следует вести четко, ясно.

5. Грамотно записывайте цитаты. Цитируя, учитывайте лаконичность, значимость мысли.

В тексте конспекта желательно приводить не только тезисные положения, но и их доказательства. При оформлении конспекта необходимо стремиться к емкости каждого предложения. Мысли автора книги следует излагать кратко, заботясь о стиле и

выразительности написанного. Число дополнительных элементов конспекта должно быть логически обоснованным, записи должны распределяться в определенной последовательности, отвечающей логической структуре произведения. Для уточнения и дополнения необходимо оставлять поля.

Овладение навыками конспектирования требует от студента целеустремленности, повседневной самостоятельной работы.

#### Памятка по созданию презентации

Электронная презентация – электронный документ, представляющий набор слайдов, предназначенный для демонстрации проделанной работы. Целью любой презентации является визуальное представление замысла автора, максимально удобное для восприятия.

Задачи презентации:

- привлечение внимания аудитории;
- предоставление необходимой информации, достаточной для восприятия результатов проделанной работы без пояснений;
- предоставление информации в максимально комфортном виде;
- акцентирование внимания на наиболее существенных информационных разделах.

#### *Требования к оформлению слайдов*

##### *Титульный слайд*

Презентация начинается со слайда, содержащего название работы (доклада) и имени автора(ов). Эти элементы обычно выделяются более крупным шрифтом, чем основной текст презентации. Также на первый слайд целесообразно поместить логотип учреждения, от лица которого делается презентация. В качестве фона или изображения первого слайда можно использовать рисунок или фотографию, имеющую непосредственное отношение к теме презентации (фото кафедры, вуза, наиболее запоминающийся элемент исследования и т.п.), однако текст поверх такого изображения должен читаться очень легко. Подобное правило соблюдается и для фона остальных слайдов. Тем не менее, монотонный фон или фон в виде мягкого градиента будет смотреться на первом слайде тоже вполне эффектно.

Необходимо учесть, что наиболее контрастный текст – черный на желтом.

##### *Общие требования*

Средний расчет времени, необходимого на презентацию ведется исходя из количества слайдов. Обычно на один слайд необходимо не более одной-двух минут.

Необходимо использовать максимальное пространство экрана (слайда) – например, растянув рисунки. По возможности используйте верхние 3/4 площади экрана (слайда), т.к. с последних рядов нижняя часть экрана обычно не видна.

Дизайн должен быть простым и лаконичным.

Каждый слайд должен иметь заголовок.

Слайды могут быть пронумерованы с указанием общего количества слайдов в презентации.

Завершать презентацию следует кратким резюме, содержащим ее основные положения, важные данные, прозвучавшие в докладе, и т.д.

##### *Оформление заголовков*

Назначение заголовка – однозначное информирование аудитории о содержании слайда. Сделать это можно, по меньшей мере, тремя способами: озвучив тему слайда, лаконично изложив самую значимую информацию слайда или сформулировав основной вопрос слайда. В заголовке нужно указать основную мысль слайда.

Все заголовки должны быть выполнены в едином стиле (цвет, шрифт, размер, начертание).

Текст слайда для заголовков должен быть размером 24–36 пунктов.

Точку в конце заголовков не ставить. А между предложениями ставить.

Не писать длинные заголовки.

### *Выбор шрифтов*

Для оформления презентации следует использовать стандартные, широко распространенные пропорциональные шрифты, такие как *Arial, Tahoma, Verdana, Times New Roman, Georgia*.

*!!!Использование шрифтов, не входящих в комплект, устанавливаемый по умолчанию вместе с операционной системой, может привести к некорректному отображению вашей презентации на другом компьютере, т.к. нестандартных шрифтов, которые решили использовать вы, там может просто не оказаться. Кроме того, большинство дизайнерских шрифтов, используемых обычно для набора крупных заголовков в печатных изданиях, оформления фирменного стиля, упаковок и т. д., в рамках презентации смотрятся слишком броско, отвлекают внимание от ее содержания, а порой и просто вызывают раздражение аудитории.*

В одной презентации допускается использовать не более 2-3 различных шрифтов, хотя в большинстве случаев вполне достаточно и одного. Размер шрифта для информационного текста 18-22 пункта. Шрифт менее 16 пунктов плохо читается при проекции на экран. При создании слайда необходимо помнить о том, что резкость изображения на большом экране может быть ниже, чем на мониторе. Чрезмерно крупный размер шрифта затрудняет процесс беглого чтения. Прописные буквы воспринимаются тяжелее, чем строчные. Жирный шрифт, курсив и CAPS LOCK используйте только для выделения.

*!!!Не стоит увлекаться созданием надписей с помощью объектов WordArt, что позволяют делать многие приложения пакета Microsoft Office, в том числе и PowerPoint. Такие надписи, подкупающие разработчика презентации причудливой формой, возможностью использовать разнообразные тени и объем, как правило, лишь ухудшают восприятие слайдов.*

Цифры лучше воспринимаются, если они образованы прямыми линиями.

### *Цветовая гамма и фон*

Для презентации изначально необходимо подобрать цветовую гамму: обычно это три – пять цветов, среди которых могут быть как теплые, так и холодные. Любой из этих цветов должен хорошо читаться на выбранном ранее фоне.

В выборе цветовой палитры должны быть учтены эргономические требования: значения цветов должны быть постоянны и соответствовать устойчивым ассоциациям.

Психологические моменты: основное свойство «теплых» цветов – вызывать возбуждение, они стимулируют интерес человека к внешнему миру, общению и деятельности. «Холодные» цвета вызывают торможение. Это успокаивающие и снимающие возбуждение цвета, они вносят в поведение человека рассудочность, рациональность.

При совмещении активных и пассивных цветов нужно учитывать, что активные цвета всегда воспринимаются ярче и лучше запоминаются, поэтому для достижения равновесия они должны подаваться в меньших пропорциях.

Цвета сине-голубой части хроматического круга считаются наиболее тяжелыми для восприятия. Желтый цвет выглядит, наоборот, наиболее легким и воздушным.

Назначив каждому из текстовых элементов свой цвет, например: крупным заголовкам – красный, мелким заголовкам – зеленый, подрисовочным подписям – оранжевый и т.п., нужно следовать такой схеме на всех слайдах.

*!!!«Раскрашивание» текста только из эстетических соображений, как и неудачный выбор шрифтов, могут привести к отвлечению внимания слушателей и их раздражению. Основной текст рекомендуется набирать нейтральным цветом – черным, белым или серым различных оттенков, в зависимости от яркости фона. Следует избегать использования текста, графики и фона одного цвета, со сходной насыщенностью цвета и одинаковой яркости.*

Поддерживайте высокий контраст.

Слайды могут иметь монотонный фон, а также фон-градиент или фон-изображение. Выбор фона полностью определяется художественными предпочтениями автора презентации, однако следует помнить, что чем меньше контрастных переходов содержит фон, тем легче читать расположенный на нем текст. Следует избегать фонов, перегруженных графическими элементами.

*!!!Картинки на заднем плане, полосы, клеточки – это лишняя нагрузка для глаза. Чем сложнее объект, тем больше времени требуется, чтобы его рассмотреть и понять.*

Комфорт при чтении, как правило, является определяющим фактором для человека, знакомящегося с вашей презентацией, и неудачно выбранный фон нередко может просто вынудить часть аудитории смотреть куда угодно, только не на экран.

Стиль изложения

Следует использовать минимум текста. Текст не является визуальным средством. Правда, использование текста не избежать, когда нужны поясняющие подписи к рисункам или предъявление перечня чего-либо.

Ни в коем случае не стоит стараться разместить на одном слайде как можно больше текста. Для того чтобы прочесть мелкий текст, многим необходимо существенно напрягать зрение, и, скорее всего, по своей воле никто этого делать не будет. Поэтому, чем больше текста на одном слайде вы предложите аудитории, тем с меньшей вероятностью она его прочтает.

Рекомендуется помещать на слайд только один тезис. Распространенная ошибка – это представление на слайде более чем одной мысли.

Старайтесь не использовать текст на слайде как часть вашей речи; лучше поместите туда важные тезисы и лишь один-два раза обернитесь к ним, посвятив остальное время непосредственной коммуникации с вашими слушателями.

Не переписывайте в презентацию свой доклад.

В идеале вообще ни одно слово доклада не должно дублироваться на слайдах – кроме темы и имен собственных, названий графиков и таблиц. Демонстрация презентации на экране – это вспомогательный инструмент, иллюстрирующий вашу речь.

Текст на слайдах форматируется по ширине. Для лучшей компоновки текста на слайде целесообразно использовать функции, предлагаемые в среде Microsoft PowerPoint: интервалы, линейка и др.

Размер и цвет шрифта подбираются так, чтобы текст был хорошо виден. Подчеркивание НЕ используется, т.к. оно в документе указывает на гиперссылку. Элементы списка отделяются точкой с запятой. В конце обязательно ставится точка.

Пример:

Каталоги:

- уровень 1;
- уровень 2;
- уровень 3.

Обратите внимание, что после двоеточия все элементы списка пишутся с маленькой буквы! Если список начинается сразу, то первый элемент записывается с прописной (большой) буквы, далее – строчными (маленькими).

На схемах текст лучше форматировать по центру.

В таблицах – по усмотрению автора.

Обычный текст пишется без использования маркеров списка. Выделяйте главное в тексте другим цветом (желательно все в едином стиле).

Следует избегать эффектов анимации текста и графики, за исключением самых простых, например медленного исчезновения или возникновения полосами, хотя и они должны применяться в меру.

Использование образов и метафор, добавление рисунка, наглядно демонстрирующего основную мысль, сделает материал запоминающимся.



Рекомендуется использовать пустой слайд, чтобы сконцентрировать внимание аудитории на том, что вы говорите. Если на слайде будет какое-либо изображение, внимание будет отдано этому изображению, а не вашим словам. Поэтому пустые слайды можно вставлять перед слайдом с изображением, чтобы, сначала аудитория выслушала Вас, а потом увидела нужное изображение.

Целесообразно выводить информацию на слайд постепенно. Пусть слова и картинки появляются параллельно вашей «озвучке»: так понятнее, чем вести рассказ по статичному слайду.

#### *Использование формул*

Можно оставить общую форму записи и/или результат, а отображать всю цепочку решения не надо. Большое количество формул на слайде не читается.

На слайд выносятся только *самые главные формулы*, графики, величины, значения.

#### *Оформление иллюстраций*

Обязательно иллюстрируйте презентацию рисунками, фотографиями, наглядными схемами, графиками и диаграммами. Яркие картинки привлекают внимание эффективнее, чем сухой текст или, порой, даже очень неплохая речь.

Изображению всегда следует придавать как можно больший размер; если это возможно, иллюстрации стоит распределить по нескольким слайдам, нежели размещать их на одном, но в уменьшенном виде. *Изображение должно занимать не более 60% размера слайда*. Иллюстрации должны быть подписаны. Подписи вполне допустимо располагать не над и не под изображением, а сбоку, если оно, например, имеет вертикальную ориентацию. Используйте горизонтальное направление текста. *Размер шрифта для надписей – обозначений на рисунке на объектах не ниже 12 пунктов*.

#### *Требования к оформлению диаграмм*

У диаграммы должно быть название или таким названием может служить заголовок слайда

Диаграмма должна занимать все место на слайде.

Линии и подписи должны быть хорошо видны.

#### *Требования к оформлению таблиц*

Название таблицы.

Цельность восприятия.

#### *Правила написания эссе.*

Слово «эссе» пришло в русский язык из французского и этимологически восходит к латинскому слову *exagium* (взвешивание). Французское *essai* можно буквально перевести словами опыт, проба, попытка, набросок, очерк.

Эссе - это сочинение небольшого объема и свободной композиции, выражающее индивидуальные размышления конкретному вопросу и заведомо не претендующее на определяющую или исчерпывающую трактовку предмета.

Цель эссе состоит в развитии таких навыков, как самостоятельное творческое мышление и письменное изложение собственных мыслей.

Структура эссе определяется предъявляемыми к нему требованиями:

1. Мысли автора по проблеме излагаются в форме кратких тезисов.
2. Мысль должна быть подкреплена аргументами.
3. Эссе должно иметь введение и заключение.

При написании эссе важно также учитывать следующие моменты:

1. Вступление и заключение должны фокусировать внимание на проблеме (во вступлении она ставится, в заключении - резюмируется мнение автора).
2. Необходимо выделение абзацев, красных строк.
3. Необходимой является ясная, логическая связь абзацев.
4. Стиль изложения: эссе присущи эмоциональность и экспрессивность, художественность.

#### *Правила подготовки к зачетам и экзаменам:*

- Лучше сразу сориентироваться во всем материале и обязательно расположить весь материал согласно экзаменационным вопросам (или вопросам, обсуждаемым на семинарах), эта работа может занять много времени, но все остальное – это уже технические детали (главное – это ориентировка в материале!).

- Сама подготовка связана не только с «запоминанием». Подготовка также предполагает и переосмысление материала, и даже рассмотрение альтернативных идей.

- Сначала студент должен продемонстрировать, что он «усвоил» все, что требуется по программе обучения (или по программе данного преподавателя), и лишь после этого он вправе высказать иные, желательно аргументированные точки зрения.

#### **4. МЕТОДИЧЕСКИЕ РЕКОМЕНДАЦИИ ПО ВЫПОЛНЕНИЮ САМОСТОЯТЕЛЬНЫХ РАБОТ**

##### **Цели и задачи дисциплины – требования к результатам освоения дисциплины:**

В результате освоения дисциплины обучающийся должен **уметь**:

У1 выявлять обстоятельства, способствующие преступности, в том числе коррупции;

У2 осуществлять деятельность по предупреждению и профилактике преступлений и иных правонарушений, в том числе коррупционных

В результате освоения дисциплины обучающийся должен **знать**:

З1 социальную природу преступности и ее основные характеристики и формы проявления;

З2 особенности лиц, совершивших преступления;

З3 особенности криминальной среды;

З4 механизм индивидуального преступного поведения;

З5 криминологическую характеристику отдельных видов и групп преступлений;

З6 основные цели и задачи государственной политики в сфере противодействия коррупции;

З7 детерминанты коррупции, особенности их проявления в механизме преступного поведения;

З8 организационно-правовые средства предупреждения и профилактики правонарушений, в том числе организационные, правовые и тактические основы предупреждения коррупции в правоохранительных органах, основные направления профилактики коррупционного поведения сотрудников и служащих правоохранительных органов.

##### **Требования к результатам освоения дисциплины:**

Процесс изучения дисциплины направлен на формирование следующих компетенций: ОК 10-13 ПК 1.1-1.4, ПК 1.11, ПК 1.12

ОК 10. Адаптироваться к меняющимся условиям профессиональной деятельности.

ОК 11. Самостоятельно определять задачи профессионального и личностного развития, заниматься самообразованием, осознанно планировать повышение квалификации.

ОК 12. Выполнять профессиональные задачи в соответствии с нормами морали, профессиональной этики и служебного этикета.

ОК 13. Проявлять нетерпимость к коррупционному поведению, уважительно относиться к праву и закону.

ПК 1.1. Юридически квалифицировать факты, события и обстоятельства. Принимать решения и совершать юридические действия в точном соответствии с законом.

ПК 1.2. Обеспечивать соблюдение законодательства субъектами права.

ПК 1.3. Осуществлять реализацию норм материального и процессуального права.

ПК 1.4. Обеспечивать законность и правопорядок, безопасность личности, общества и государства, охранять общественный порядок.

ПК 1.11. Обеспечивать защиту сведений, составляющих государственную тайну, сведений конфиденциального характера и иных охраняемых законом тайн.

ПК 1.12. Осуществлять предупреждение преступлений и иных правонарушений на основе использования знаний о закономерностях преступности, преступного поведения и методов их предупреждения, выявлять и устранять причины и условия, способствующие совершению правонарушений.

## КРИТЕРИИ ОЦЕНКИ

Оценка	Критерии
отлично	Выставляется обучающемуся, если ответ показывает глубокое и систематическое знание всего программного материала и структуры конкретного вопроса, а также основного содержания и новаций лекционного курса по сравнению с учебной литературой. Обучающийся демонстрирует отчетливое и свободное владение концептуально-понятийным аппаратом, научным языком и терминологией соответствующей научной области. Знание основной литературы и знакомство с дополнительно рекомендованной литературой. Логически корректное и убедительное изложение ответа.
хорошо	Выставляется обучающемуся, если его ответ демонстрирует знание узловых проблем программы и основного содержания лекционного курса; умение пользоваться концептуально-понятийным аппаратом в процессе анализа основных проблем в рамках данной темы; знание важнейших работ из списка рекомендованной литературы. В целом логически корректное, но не всегда точное и аргументированное изложение ответа.
удовлетворительно	Выставляется обучающемуся, если его ответ демонстрирует фрагментарные, поверхностные знания важнейших разделов программы и содержания лекционного курса; затруднения с использованием научно-понятийного аппарата и терминологии учебной дисциплины; неполное знакомство с рекомендованной литературой; частичные затруднения с выполнением предусмотренных программой заданий; стремление логически определенно и последовательно изложить ответ.
неудовлетворительно	Выставляется обучающемуся, если его ответ демонстрирует незнание, либо отрывочное представление о данной проблеме в рамках учебно-программного материала; неумение использовать понятийный аппарат; отсутствие логической связи в ответе.

Время, затрачиваемое на выполнение внеаудиторной самостоятельной работы и формы аудиторной и внеаудиторной самостоятельной работы представлены в следующей таблице:

Виды самостоятельной работы	Тема	Время, затрачиваемое на выполнение самостоятельной работы, час	Формы самостоятельной работы
Аудиторная	Тема 1.1. Понятие и методы криминологии		конспектирование излагаемого материала лекции в соответствии с планом;

		решение ситуационных задач
Тема 1.2 Понятие преступности		конспектирование излагаемого материала лекции в соответствии с планом
Тема 1.3 Показатели преступности		конспектирование излагаемого материала лекции в соответствии с планом; решение ситуационных задач
Тема 1.4 Причины и условия преступлений		конспектирование излагаемого материала лекции в соответствии с планом; решение ситуационных задач
Тема 1.5 Причины и условия преступного поведения		конспектирование излагаемого материала лекции в соответствии с планом
Тема 1.6 Личность преступника		конспектирование излагаемого материала лекции в соответствии с планом; решение ситуационных задач
Тема 1.7 Личность жертвы преступления		конспектирование излагаемого материала лекции в соответствии с планом; выполнение заданий, предусмотренных планом практического занятия
Тема 1.8 Предупреждение преступлений		конспектирование излагаемого материала лекции в соответствии с планом; решение ситуационных задач
Тема 2.1. Организованная преступность		конспектирование излагаемого материала лекции в соответствии с планом; выполнение письменных тестовых заданий
Тема 2.2 Насильственная преступность		конспектирование излагаемого материала лекции в соответствии с планом; выполнение заданий, предусмотренных планом практического занятия
Тема 2.3 Неосторожная преступность		конспектирование излагаемого материала лекции в соответствии с планом; выполнение заданий, предусмотренных планом практического занятия
Тема 2.4 Характеристика женской преступности		конспектирование излагаемого материала лекции в соответствии с планом; решение ситуационных задач
Тема 2.5 Преступность несовершеннолетних		конспектирование излагаемого материала лекции в соответствии с планом; решение ситуационных задач
Тема 2.6. Экономическая преступность и корыстное преступное поведение		конспектирование излагаемого материала лекции в соответствии с планом; решение ситуационных задач
Тема 2.7 Рецидивная преступность		конспектирование излагаемого материала лекции в соответствии с планом; выполнение заданий, предусмотренных планом практического занятия
Тема 2.8 Профессиональная преступность		конспектирование излагаемого материала лекции в соответствии с планом; выполнение заданий, предусмотренных планом практического занятия
Тема 2.9. Экологическая преступность		конспектирование излагаемого материала лекции в соответствии с планом
Тема 2.10 Массовое предпреступное и преступное поведение		конспектирование излагаемого материала лекции в соответствии с планом; выполнение заданий, предусмотренных планом практического занятия
Тема 2.11 Преступность		конспектирование излагаемого материала лекции в соответствии с планом;

	террористического характера		выполнение заданий, предусмотренных планом практического занятия
	Тема 2.12 Международная и транснациональная преступность		конспектирование излагаемого материала лекции в соответствии с планом; проведение проверочной работы по указанной теме
Внеаудиторная	Тема 1.1. Понятие и методы криминологии	2	работа с учебной литературой подготовка опорного конспекта для ответа на практическом занятии
	Тема 1.2 Понятие преступности	2	подготовка рефератов по указанной теме; составление схемы на указанную тему
	Тема 1.3 Показатели преступности	2	письменная работа с терминами
	Тема 1.4 Причины и условия преступлений	2	составление схемы на указанную тему
	Тема 1.5 Причины и условия преступного поведения	2	письменная работа с терминами
	Тема 1.6 Личность преступника	2	подготовка письменного ответа на указанный вопрос
	Тема 1.7 Личность жертвы преступления	2	выполнение заданий, предусмотренных планом практического занятия
	Тема 1.8 Предупреждение преступлений	2	письменная работа с терминами
	Тема 2.1. Организованная преступность	2	подготовка рефератов по указанной теме; письменная работа с терминами
	Тема 2.2 Насильственная преступность	2	подготовка письменных ответов на указанные вопросы
	Тема 2.3 Неосторожная преступность	2	подготовка к учебным занятиям; работа с конспектом и учебной литературой
	Тема 2.4 Характеристика женской преступности	2	подготовка рефератов по указанной теме
	Тема 2.5 Преступность несовершеннолетних	2	выполнение заданий, предусмотренных планом практического занятия
	Тема 2.6. Экономическая преступность и корыстное преступное поведение	2	подготовка к учебным занятиям; работа с конспектом и учебной литературой
	Тема 2.7 Рецидивная преступность	2	подготовка опорного конспекта для ответа на практическом занятии
	Тема 2.8 Профессиональная преступность	2	подготовка к учебным занятиям; работа с конспектом и учебной литературой
	Тема 2.9. Экологическая преступность	2	подготовка к учебным занятиям; работа с конспектом и учебной литературой
	Тема 2.10 Массовое предпреступное и преступное поведение	2	работа с конспектом, учебной литературой, нормативными правовыми актами
	Тема 2.11 Преступность террористического характера	2	подготовка к учебными занятиям: работа с конспектов, учебной литературой, нормативными правовыми актами
	Тема 2.12 Международная и	2	подготовка к учебными занятиям: работа с конспектов, учебной литературой,

	транснациональная преступность		нормативными правовыми актами
--	-----------------------------------	--	-------------------------------

## СОДЕРЖАНИЕ САМОСТОЯТЕЛЬНЫХ РАБОТ (ДОМАШНИХ ЗАДАНИЙ)

### Тема 1.1. Понятие и методы криминологии

**Самостоятельная работа обучающихся:** работа с учебной литературой. Подготовить конспект «Методы криминологии»

Контролируемые компетенции: ОК 10, ОК 11, ОК 12, ОК 13 ПК1.11-1.12 З 1-2 У 1,2

### Тема 1.2 Понятие преступности

**Самостоятельная работа обучающихся:**

1. Подготовить реферат на тему «Теория Ч. Лоброзо».
2. Составить схему «Признаки преступности».

Контролируемые компетенции: ОК 10, ОК 11, ОК 12, ОК 13 ПК1.11-1.12 З 1-6 У 1,2

### Тема 1.3 Показатели преступности

**Самостоятельная работа обучающихся:** письменно раскройте понятия: «тип преступления»; «тип преступного поведения», «латентность преступного поведения», «Структура преступности».

Контролируемые компетенции: ОК 10, ОК 11, ОК 12, ОК 13 ПК 1.1-1.4 ПК1.11-1.12 З 1-4 У 1,2

### Тема 1.4 Причины и условия преступлений

**Самостоятельная работа обучающихся:** Представить в виде схемы: Внутренние и внешние общесоциальные причины и условия преступности.

Контролируемые компетенции: ОК 10, ОК 11, ОК 12, ОК 13 ПК 1.1-1.4 ПК1.11-1.12 З 1-8 У 1,2

### Тема 1.5 Причины и условия преступного поведения

**Самостоятельная работа обучающихся:**

Письменно раскройте содержание понятий: «криминогенная ситуация», «конфликтная ситуация», «проблемная ситуация», «стрессовая ситуация», «фрустрационная ситуация». «конкретная жизненная ситуация».

Контролируемые компетенции: ОК 12, ОК 13 ПК 1.1-1.4 ПК1.11-1.12 З 1-3 У 1,2

### Тема 1.6 Личность преступника

**Самостоятельная работа обучающихся:**

Уголовная статистика свидетельствует об устойчивом значительном различии криминальной активности мужчин и женщин. Чем это можно объяснить? Ответ изложите письменно.

Контролируемые компетенции: ОК 10, ОК 11, ОК 12, ОК 13 ПК 1.1-1.4 З 1-8 У 1,2

### Тема 1.7 Личность жертвы преступления

**Самостоятельная работа:**

Составьте памятку безопасности для несовершеннолетнего ребенка, который поехал отдыхать в лагерь.

Контролируемые компетенции: ОК 10, ОК 11, ОК 12, ОК 13 ПК 1.1-1.4 ПК1.11-1.12 З 1-8 У 1,2

### Тема 1.8 Предупреждение преступлений

**Самостоятельная работа:**

Письменно раскройте содержание понятий: «профилактика преступления» «предупреждение преступления», «пресечение преступления», «индивидуальная профилактика преступлений», «групповая профилактика преступлений».

Контролируемые компетенции: ОК 12, ОК 13 ПК 1.1-1.4 ПК1.11-1.12 З 1-5 У 1,2

### Тема 2.1. Организованная преступность

**Самостоятельная работа:**

1. Подготовить реферат на тему: История организованной преступности в России и за рубежом.



2. Письменно раскройте понятия: Организованная преступность. Организованная группа. Преступная организация. Преступное сообщество. Системность, устойчивость, масштабность, способы совершения преступлений, цели, способы защиты. Политическая организованная преступность. Экономическая организованная преступность. Общеуголовная организованная преступность. Коррупция. Механизм формирования организованной преступности. Предупреждение преступлений.

Контролируемые компетенции: ОК 10, ОК 11, ОК 12, ОК 13 ПК 1.1-1.4 ПК1.11-1.12 З 1-8 У 1,2

### **Тема 2.2 Насильственная преступность**

#### **Самостоятельная работа:**

Письменно ответьте на вопросы:

1. Каков удельный вес насильственных преступлений и хулиганства среди всех зарегистрированных преступлений в РФ?
2. Какова структура насильственной преступности?
3. Есть ли особенности личности лиц, совершивших насильственные преступления и хулиганство?
4. Есть ли особенности в причинах совершения этих преступлений?
5. Расскажите о мерах предупреждения насильственных преступлений и хулиганства.

Контролируемые компетенции: ОК 10, ОК 11, ОК 12, ОК 13 ПК 1.1 ПК1.11 З 1-4 У 1,2

### **Тема 2.3 Неосторожная преступность**

**Самостоятельная работа обучающихся:** подготовка к учебным занятиям; работа с конспектом и учебной литературой.

Контролируемые компетенции: ОК 10, ОК 11, ОК 12, ОК 13 ПК 1.1-1.4 ПК1.11-1.12 З 1-8 У 1,2

### **Тема 2.4 Характеристика женской преступности.**

**Подготовить реферат на тему «Соотношение мужской и женской преступности в РФ за последние пять лет».**

Контролируемые компетенции: ОК 10, ОК 11, ОК 12, ОК 13 ПК 1.1-1.2 ПК1.11 З 1-8 У 1,2

### **Тема 2.5 Преступность несовершеннолетних**

#### **Самостоятельная работа:**

Письменно раскройте особенности преступности несовершеннолетних:

- повышенная чувствительность подростков к «криминальному заражению»;
- повышенная латентность преступности несовершеннолетних;
- высокий уровень «внутрисемейных» и «бытовых» преступлений;

групповой характер преступности несовершеннолетних.

Контролируемые компетенции: ОК 10, ОК 11, ОК 12, ОК 13 ПК 1.1-1.4 ПК1.11-1.12 З 1-8 У 1,2

### **Тема 2.6. Экономическая преступность и корыстное преступное поведение**

**Самостоятельная работа обучающихся:** подготовка к учебным занятиям; работа с конспектом и учебной литературой.

Контролируемые компетенции: ОК 10, ОК 11, ОК 12, ОК 13 ПК 1.1-1.4 ПК1.11-1.12 З 1-8 У 1,2

### **Тема 2.7 Рецидивная преступность**

**Самостоятельная работа обучающихся:** подготовка к учебным занятиям. Составление конспекта «особенности рецидивной преступности Северо-западного региона».

Контролируемые компетенции: ОК 10, ОК 11, ОК 12, ОК 13 ПК 1.1-1.4 ПК1.11-1.12 З 1-8 У 1,2

### **Тема 2.8 Профессиональная преступность**

**Самостоятельная работа обучающихся:** подготовка к учебным занятиям; работа с конспектом и учебной литературой.

Контролируемые компетенции: ОК 10, ОК 11, ОК 12, ОК 13 ПК 1.1-1.4 ПК1.11-1.12 З 1-8 У 1,2

**Тема 2.9. Экологическая преступность**

**Самостоятельная работа обучающихся:** подготовка к учебным занятиям; работа с конспектом и учебной литературой.

Контролируемые компетенции: ОК 10, ОК 11, ОК 12, ОК 13 ПК 1.1-1.4 З 1-8 У 1,2

**Тема 2.10 Массовое предпреступное и преступное поведение**

**Самостоятельная работа обучающегося:** работа с конспектом, учебной литературой, нормативными правовыми актами.

Контролируемые компетенции: ОК 10, ОК 11, ПК 1.1-1.4 ПК1.11-1.12 З 1-8 У 1,2

**Тема 2.11 Преступность террористического характера**

**Самостоятельная работа обучающихся:** подготовка к учебным занятиям: работа с конспектов, учебной литературой, нормативными правовыми актами.

Контролируемые компетенции: ОК 10, ОК 11, ОК 12, ОК 13 ПК 1.1-1.4 ПК1.11-1.12 З 1-8 У 1,2

**Тема 2.12 Международная и транснациональная преступность**

**Самостоятельная работа обучающихся:** подготовка к учебными занятиям: работа с конспектов, учебной литературой, нормативными правовыми актами.

Контролируемые компетенции: ОК 10, ОК 11, ОК 12, ОК 13 ПК 1.1-1.4 ПК1.11-1.12 З 1-8 У 1,2

**Перечень основной и дополнительной литературы, интернет–ресурсов, необходимых для выполнения практических и самостоятельных работ**

Основная литература:

1. Криминология [Электронный ресурс]: учебник / М.С. Крутер под ред., Л.А. Букалерева под ред. и др. – Электрон.текстовые данные. — Москва: Юстиция, 2018. — 256 с. — Для СПО. — ISBN 978-5-4365-1586-1. - Режим доступа:<https://www.book.ru/book/926483>- ЭБС BOOK.ru, по паролю

Дополнительная литература:

1. Актуальные проблемы криминологии. Сборник научных трудов [Электронный ресурс]: сборник научных трудов / Р.С. Джинджолия. – Электрон. текстовые данные. — Москва : Русайнс, 2018. — 206 с. — ISBN 978-5-4365-2409-2. - Режим доступа: <https://www.book.ru/book/929381> — ЭБС BOOK.ru, по паролю

2. Криминология (бакалавриат и магистратура). Учебник [Электронный ресурс]: учебник / В. Гладких И. – Электрон. текстовые данные. — Москва : Юстиция, 2019. — 422 с. — ISBN 978-5-4365-2632-4. - Режим доступа: <https://www.book.ru/book/931141> — ЭБС BOOK.ru, по паролю

3. Криминология (для аспирантов) . Учебник [Электронный ресурс]: учебник / В.Н. Орлов и др. – Электрон. текстовые данные. — Москва : Юстиция, 2019. — 372 с. — ISBN 978-5-4365-1933-3. - Режим доступа: <https://www.book.ru/book/930550> — ЭБС BOOK.ru, по паролю

4. Криминология [Электронный ресурс]: учебник / В.И. Гладких. – Электрон. текстовые данные. — Москва : Юстиция, 2017. — 422 с. — Бакалавриат и магистратура. — ISBN 978-5-4365-1590-8. - Режим доступа: <https://www.book.ru/book/922721> — ЭБС BOOK.ru, по паролю

5. Личность преступника и профилактика преступлений[Электронный ресурс]: монография / Ю.М. Антонян, под ред. – Электрон.текстовые данные. — Москва: Проспект, 2017. — 220 с. — ISBN 978-5-392-21096-1. - Режим доступа:<https://www.book.ru/book/921697>- ЭБС BOOK.ru, по паролю

Интернет-ресурсы:

1. <http://window.edu.ru/> - Единое окно доступа к образовательным ресурсам

2. <http://school-collection.edu.ru/> - Единая коллекция цифровых образовательных ресурсов, включающая цифровые образовательные ресурсы, методические материалы, тематические коллекции, инструменты (программные средства), предназначенные для поддержки учебной деятельности и организации учебного процесса

3. <http://publication.pravo.gov.ru/> - Официальный интернет-портал правовой информации (государственная система правовой информации)

4. <https://rg.ru/gazeta/svezh.html> - Российская газета  
<http://www.szrf.ru/szrf/> - Собрание законодательства Российской Федерации

5. <http://www.szrf.ru/szrf/> - Бюллетень нормативных актов федеральных органов исполнительной власти

6. <http://www.szrf.ru/szrf/> - Бюллетень Верховного Суда Российской Федерации

7. <http://www.szrf.ru/szrf/> - Бюллетень нормативных актов министерств и ведомств Российской Федерации

8. <https://пра.gov-murman.ru/> - Электронный бюллетень Правительства Мурманской области (Официальное электронное издание Правительства Мурманской области)